



GEOCON

შ.პ.ს. „რეციკლინგი“

სახიფათო და არასახიფათო ნარჩენების წინასწარი
დამუშავების და აღდგენის საწარმოს მოწყობისა და
ექსპლუატაციის პროექტი

გარემოზე ზემოქმედების შეფასების
ანგარიში

(არატექნიკური რეზიუმე)

თბილისი 2023

62-64 K. Kekelidze str, 0179 Tbilisi, Georgia
Phone: (+995) 223 12 91, Mobile:(+995) 599 540 208, E-mail: geocon12345@gmail.com

შინაარსი

| | | |
|------|---|-----|
| 1 | შესავალი----- | 3 |
| 2 | დაგეგმილი საქმიანობის მოკლე აღწერა ----- | 6 |
| 3 | გარემოზე ზემოქმედებების შეფასება ----- | 72 |
| 3.1 | ზემოქმედება ატმოსფერული ჰაერის ხარისხზე ----- | 75 |
| 3.2 | ხმაურის გავრცელებასთან დაკავშირებული ზემოქმედება ----- | 76 |
| 3.3 | ზემოქმედება ზედაპირული წყლების ხარისხზე----- | 77 |
| 3.4 | ზემოქმედება მიწისქვეშა/გრუნტის წყლებზე ----- | 79 |
| 3.5 | ზემოქმედება ნიადაგზე და გეოლოგიურ პირობებზე----- | 80 |
| 3.6 | ვიზუალურ-ლანდშაფტური ზემოქმედება----- | 82 |
| 3.7 | ზემოქმედება ბიოლოგიურ გარემოზე ----- | 83 |
| 3.8 | ნარჩენების წარმოქმნით და გავრცელებით მოსალოდნელი ზემოქმედება----- | 85 |
| 3.9 | ზემოქმედება კულტურულ და არქეოლოგიურ ძეგლებზე----- | 85 |
| 3.10 | ზემოქმედება სოციალურ-ეკონომიკურ გარემოზე----- | 86 |
| 3.11 | კუმულაციური ზემოქმედება ----- | 89 |
| 4 | გარემოზე მოსალოდნელი ზეგავლენის შერბილების ღონისძიებათა გეგმა ----- | 91 |
| 5 | გარემოსდაცვითი მონიტორინგის გეგმა ----- | 95 |
| 6 | დასკვნები და რეკომენდაციები ----- | 103 |
| 7 | დანართები----- | 104 |
| | დანართი 7.1. მონიტორინგის გეგმა ----- | 104 |

1. შესავალი

წინამდებარე დოკუმენტი წარმოადგენს შ.პ.ს. „რეციკლინგი“-ს სახიფათო და არასახიფათო ნარჩენების წინასწარი დამუშავების და ნარჩენების აღდგენის საწარმოს (შემდგომში - საწარმო) მოწყობისა და ექსპლუატაციის პროექტის გარემოზე ზემოქმედების შეფასების (გზმ) ანგარიშის არატექნიკურ რეზიუმეს.

საწარმოში დაგეგმილია სხვადასხვა სახიფათო და არასახიფათო ნარჩენების გადამუშავება (აღდგენა). კერძოდ, საწარმოს დაგეგმილი აქვს:

1. ალუმინის ჯართის (ფერადი ლითონების ნარჩენები კოდებით: 16 01 18, 17 04 02, 19 10 02, 19 12 03, 20 01 40) გადამუშავება და თერმული მეტალურგიით სუფთა ალუმინის მიღება (აღდგენის ოპერაციის კოდი R4);
2. ელექტროკაბელების ნარჩენების (კოდით:17 04 10*) გადამუშავება (აღდგენის ოპერაციის კოდით R12) მეორადი ნედლეულის (ფერადი მეტალის) მასალის მიღების მიზნით;
3. ალუმინ-პოლიმერის მოსაპირკეთებელი ფილების (ჩამონაჭერების) ნარჩენების (კოდით:17 04 02) გადამუშავება (აღდგენის ოპერაციის კოდით R12) მეორადი ნედლეულის (ალუმინი, პლასტმასი) მასალების მიღების მიზნით;
4. ნამუშევარი ზეთის ფილტრების ნარჩენების (კოდით:16 01 07*) გადამუშავება (აღდგენის ოპერაციის კოდით R12) მეორადი ნედლეულის (მეტალი, რეზინი, ქაღალდი) მასალების მიღების მიზნით;
5. წუნდებული/მწყობრიდან გამოსული საყოფაცხოვრებო ელექტრონული მოწყობილობების (ტელევიზორი, კომპიუტერი) ნარჩენების (კოდით:20 01 35*) გადამუშავება (აღდგენის ოპერაციის კოდით R12) მეორადი ნედლეულის (ფერადი და შავი მეტალი, პლასტმასი და რეზინი) მასალების მიღების მიზნით;
6. ალუმინის ქილების ნარჩენების (კოდით:20 01 40) გადამუშავებას (აღდგენის ოპერაციის კოდით R12) მეორადი ნედლეულის (ალუმინი) მასალის მიღების მიზნით;
7. მანქანების (ძრავისა და კბილანური გადაცემის კოლოფის) ნამუშევარი ზეთების ნარჩენების (კოდებით:13 02 04*,13 02 05*, 13 02 06*, 13 02 07*,13 02 08*) გადამუშავება (აღდგენის ოპერაციის კოდით R9) ზეთების ხელახალი გამოყენების მიზნით;
8. მწობრიდან გამოსული საბურავების ნარჩენების (კოდით:16 01 03) გადამუშავება (აღდგენის ოპერაციის კოდით R12) მეორადი ნედლეულის (რეზინის ფხვნილი, მეტალის მავთული, ნეილონის ბოჭკო) მასალების მიღების მიზნით;
9. ხე-ტყის მასალის დამუშავებიდან წარმოქმნილი (ნახერხის, ბურბუშელას, ნათალის) ნარჩენების (კოდით: 03 01 04*) გადამუშავება (აღდგენის ოპერაციის კოდით R12-პალეტირება) და პალეტების წარმოება;
10. ხის ნახშირის წარმოება.

საქართველოს კანონის „გარემოსდაცვითი შეფასების კოდექსი“-ს I დანართის მე-16 პუნქტის თანახმად „სახიფათო ნარჩენების განთავსება, ინსინერაცია ან/და ქიმიური დამუშავება“ მიეკუთვნება საქართველოს კანონის „გარემოსდაცვითი შეფასების კოდექსი“-ს I დანართით გათვალისწინებულ საქმიანობას, შესაბამისად ამ კოდექსის მე-5 მუხლის 1-ელი პუნქტის თანახმად ამ კოდექსის I დანართით გათვალისწინებული საქმიანობა ექვემდებარება გზმ-ს.

საქართველოს კანონის „გარემოსდაცვითი შეფასების კოდექსი“-ს I დანართის მე-6 პუნქტის თანახმად "მეტალურგიული, ქიმიური ან ელექტროქიმიური პროცესების მეშვეობით მადნიდან, კონცენტრატებიდან ან მეორეული ნედლეულიდან ფერადი ლითონების წარმოება, გარდა საიუველირო წარმოებისა" მიეკუთვნება საქართველოს კანონის „გარემოსდაცვითი შეფასების კოდექსი“-ს I დანართით გათვალისწინებულ საქმიანობას.

საქართველოს კანონის „გარემოსდაცვითი შეფასების კოდექსი“-ს II დანართის 6.3 პუნქტის თანახმად „ნავთობისა და ნავთობპროდუქტის, ნავთობქიმიური ან/და ქიმიური პროდუქტის საცავის მოწყობა და ექსპლუატაცია“ მიეკუთვნება საქართველოს კანონის „გარემოსდაცვითი შეფასების კოდექსი“-ს II დანართით გათვალისწინებულ საქმიანობას, რადგანაცმანქანების (ძრავისა და კბილანური გადაცემის კოლოფის) ნამუშევარი ზეთების ნარჩენების გადამუშავების და შენახვის პროცესში გამოყენებული საცავის ჯამური მოცულობა 1 000 მ³-ზე ნაკლებია.

ამასთანავე, ელექტროკაბელების, ალუმინ-პოლიმერის მოსაპირკეთებელი ფილების (ჩამონაჭერების), წუნდებული/მწყობრიდან გამოსული საყოფაცხოვრებო ელექტრონული მოწყობილობების (ტელევიზორი, კომპიუტერი) ნარჩენების, ალუმინის ქილების ნარჩენების გადამუშავებით მიღებული მეორადი ნედლეული (ალუმინი) სრულად გამოიყენება ალუმინის სადნობ საამქროში. ხოლო ამ კოდექსის მე-5 მუხლის მე-14 პუნქტის თანახმად თუ საქმიანობის განმახორციელებელი გეგმავს ამ კოდექსის I და II დანართებით გათვალისწინებული ისეთი საქმიანობების განხორციელებას, რომლებიც ტექნიკურად ან/და ფუნქციურად ურთიერთდაკავშირებულია, იგი უფლებამოსილია წარუდგინოს სამინისტროს საერთო სკოპინგის ანგარიში და მოითხოვოს ერთი გარემოსდაცვითი გადაწყვეტილების გაცემა ამ კოდექსის შესაბამისად.

რაც შეეხება ხის ნახშირის წარმოებას, ხე-ტყის მასალის დამუშავებიდან წარმოქმნილი (ნახერხის, ბურბუშელას, ნათალის) ნარჩენებისაგან პალეტების წარმოებას და მწყობრიდან გამოსული საბურავების ნარჩენების გადამუშავებას, არ მიეკუთვნება საქართველოს კანონის „გარემოსდაცვითი შეფასების კოდექსი“-ს გათვალისწინებულ საქმიანობას და მოცემულ შემთხვევაში იდენტიფიცირებულია და განიხილება როგორც ატმოსფერულ ჰაერში ემისიების ფონური წყარო.

ზემოაღნიშნულიდან გამომდინარე, საქართველოს კანონის „გარემოსდაცვითი შეფასების კოდექსი“-ს მე-8 და მე-9 მუხლებით გათვალისწინებული მოთხოვნების შესაბამისად განხორციელებული სკოპინგის პროცედურის საფუძველზე, „ქ. რუსთავში, შპს „რეციკლინგის“ ნარჩენების აღდგენის და სახიფათო ნარჩენების წინასწარი დამუშავების (სახიფათო და არასახიფათო ნარჩენების წინასწარი დამუშავება და აღდგენა) საწარმოს მოწყობისა და ექსპლუატაციის პროექტზე სკოპინგის დასკვნის გაცემის შესახებ“ საქართველოს გარემოს დაცვისა და სოფლის მეურნეობის მინისტრის 2021 წლის 30 ნოემბრის №2-1579 ბრძანებით გამოცემული იქნა 2021 წლის 18 ნოემბრის №58 სკოპინგის დასკვნა. შესაბამისად, წინამდებარე დოკუმენტი წარმოადგენს ამ სკოპინგის დასკვნის საფუძველზე და საქართველოს კანონის „გარემოსდაცვითი შეფასების კოდექსი“-ს შესაბამისად მომზადებულ გზშ-ის ანგარიშს.

შპს „რეციკლინგი“-ს სახიფათო და არასახიფათო ნარჩენების წინასწარი დამუშავების და ნარჩენების აღდგენის საწარმოს დაგეგმილი საქმიანობაზე გარემოსდაცვითი გადაწყვეტილების მისაღებად საჭირო დოკუმენტაციის პაკეტის მომზადების მიზნით მოწვეულ იქნა საკონსულტაციო ორგანიზაცია - შპს „ჯეოკონი“.

საქმიანობის განხორციელებილი (შპს „რეციკლინგი“-ს) და გზშ-ს შემუშავებული (შპს „ჯეოკონი“-ს) ორგანიზაციების საკონტაქტო ინფორმაცია მოცემულია ცხრილში 1.1.1.

ცხრილი 1.1.1. შპს „რეციკლინგი“-ს და შპს „ჯეოკონი“-ს შესახებ ინფორმაცია

| | |
|--|----------------------------------|
| საქმიანობის განმახორციელებელი | შპს „რეციკლინგი“ (ს/კ 406060042) |
| იურიდიული მისამართი | ქ. თბილისი, მოსკოვის გამზ., №24ა |
| ფაქტიური მისამართი | ქ. რუსთავი, ჯავახიშვილის ქუჩა N7 |
| საქმიანობის განხორციელების ადგილის მისამართი | ქ. თბილისი, მოსკოვის გამზ., №24ა |

| | |
|------------------------------|--|
| საქმიანობის სახე | ნარჩენების წინასწარი დამუშავება; ნარჩენების აღდგენა. |
| შპს „რეციკლინგი“-ს დირექტორი | ჰაქან იავეუზი |
| ელექტრონული ფოსტა | hakan@bars.ge |
| საკონტაქტო პირი | ლილია ჩობანოვა |
| საკონტაქტო ტელეფონი | (+995) 577- 414-600 |
| საკონსულტაციო ფირმა | შპს „ჯეოკონი“ |
| შპს „ჯეოკონი“-ს დირექტორი | რევაზ რჩელიშვილი |
| ელექტრონული ფოსტა | geocon12345@gmail.com |
| საკონტაქტო ტელეფონი | (+995) 599-540-208 |

2. დაგეგმილი საქმიანობის მოკლე აღწერა

2.1. დაგეგმილი საქმიანობის ადგილმდებარეობა

2.1.1. დაგეგმილი საქმიანობის განხორციელების ადგილის შესახებ ინფორმაცია, GIS (გეოინფორმაციული სისტემები) კოორდინატების მითითებით

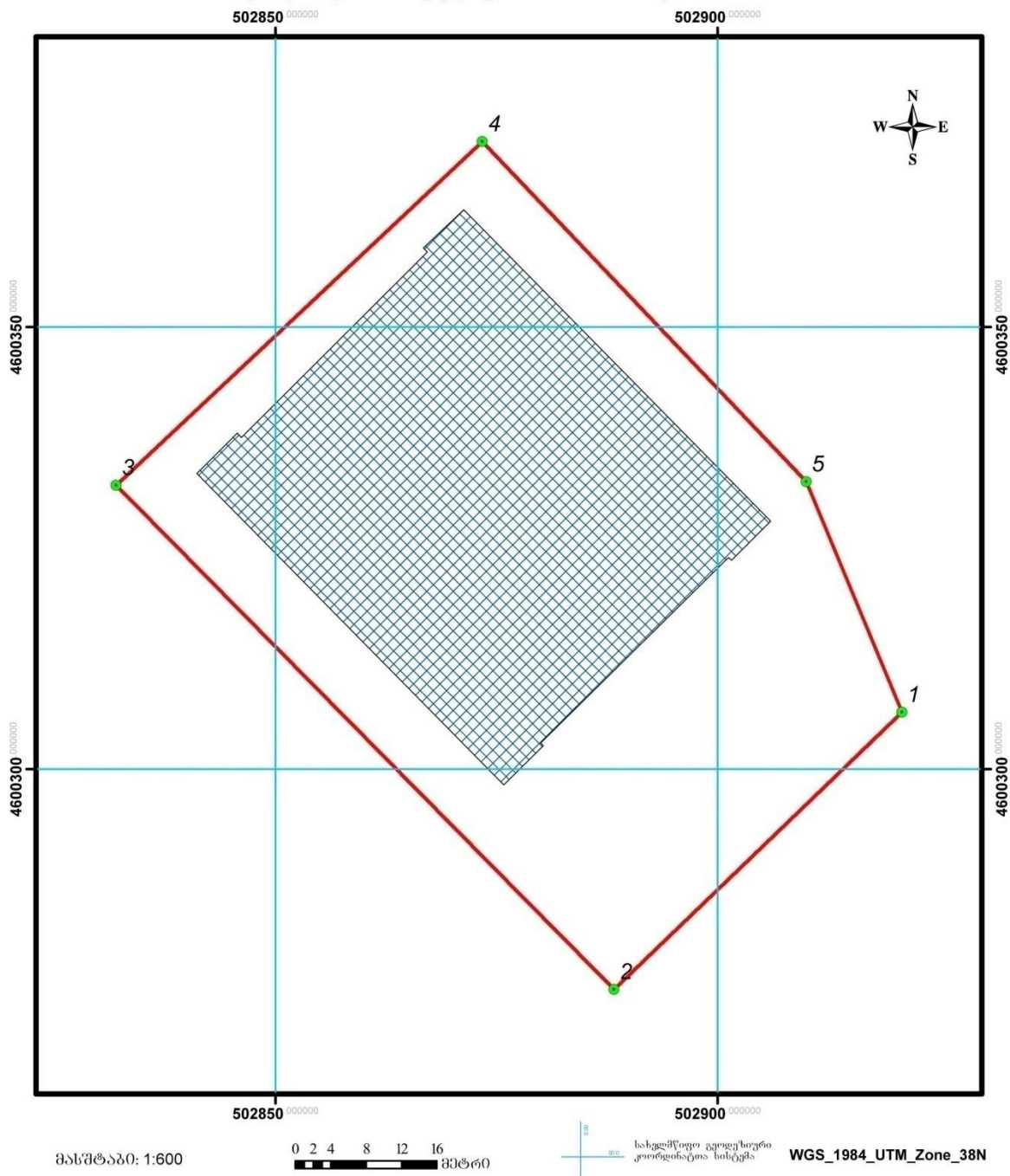
შპს „რეციკლინგი“-ს სახიფათო და არასახიფათო ნარჩენების წინასწარი დამუშავების და ნარჩენების აღდგენის საწარმოს მოწყობა და ექსპლუატაცია დაგეგმილია ქ. რუსთავში, ჯავახიშვილის ქუჩა N7-ში მდებარე 4 337.00 კვ.მ. ფართობის მქონე არასასოფლო-სამეურნეო დანიშნულების, შპს „რეციკლინგი“-ს საკუთრებაში არსებულ მიწის ნაკვეთზე და მასზე განთავსებულ შენობა-ნაგებობებში (მიწის ნაკვეთის საკადასტრო კოდი: № 02.05.03.705)

მოცემულ მიწის ნაკვეთის კუთხეთა წვეროების გეოგრაფიული კოორდინატები მოცემულია ცხრილში 2.1.1.1 (წერტილები იხ. ნახაზზე 2.1.1.1).

ცხრილი 2.1.1.1. საპროექტო მიწის ნაკვეთის კუთხეთა წვეროების გეოგრაფიული კოორდინატები

| წერტ. N | X | Y |
|---------|-------------|-------------|
| 1 | 502920,78 | 4600306,465 |
| 2 | 502888,2422 | 4600275,078 |
| 3 | 502831,9635 | 4600332,101 |
| 4 | 502873,355 | 4600370,98 |
| 5 | 502909,97 | 4600332,505 |

ნახაზი 2.1.1.1. საკადასტრო აგეგმვითი/აზომვითი ნახაზი



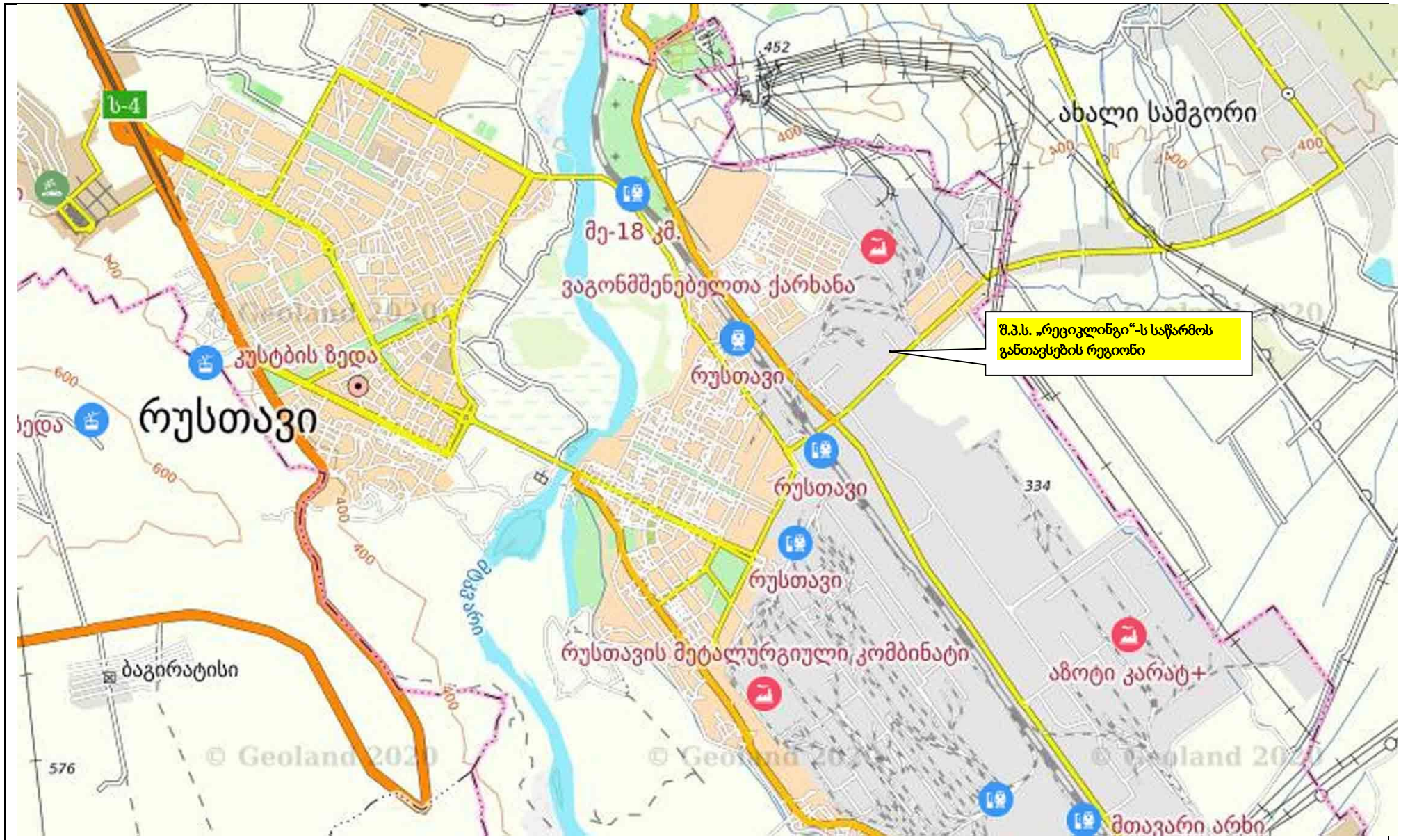
| | | | |
|--|--|--|---------------------|
| მისამართი | | თარიღი: | ფართობი: 4337 კვ.მ. |
| დანიშნულება | | კატეგორია: | კატეგორია: |
| <p>პირობითი ნიშნები</p> <p>ნაკვეთის საკადასტრო საზღვარი არაფიქსირებული</p> <p>ნაკვეთის საკადასტრო საზღვარი ფიქსირებული</p> <p>შენიშვნა, შენიშვნის ნომერი/სართულიანობა</p> <p>შენიშვნარე</p> <p>სფეროტუტი</p> <p>დანიშნული</p> <p>✗ მოსაზღვრე ნაკვეთის ნიშნული</p> | | <p>ნაზიბრივი ნაგებობის ფაქტობრივი სფეროტუტი</p> <p>ნაზიბრივი ნაგებობის გვეგზარებითი სფეროტუტი</p> <p>ნაზიბრივი ნაგებობის წერტილოვანი ობიექტი</p> <p>მეტრი</p> <p>მეტრი</p> <p>რაოდენობა</p> <p>bachoxaraishvili123@gmail.com</p> <p>ქ. თბილისი, სანაპიროს ქუჩა №2ა ტელ: +995 558 424 525</p> <p>საკადასტრო აღწერას ეფუძლამოსილი პირი:</p> <p>დაინტერესებული პირი:</p> <p>შენიშვნა: საზღვრები დაღეენილია დაძვეულის შითითებით</p> | |

საკვლევი ტერიტორიის ადგილმდებარეობის აეროთანამგზავრული მონაცემები წარმოდგენილია ნახაზზე 2.1.1.2, ხოლო სიტუაციური გეგმა წარმოდგენილია ნახაზზე 2.1.1.3.

ნახაზი 2.1.1.2. საკვლევი ტერიტორიის ადგილმდებარეობის აეროთამგზავრული მონაცემები



ნახაზი 2.1.1.3. საკვლევი ტერიტორიის სიტუაციური გეგმა



წყარო: <http://mygeorgia.ge>

2.1.2. მანძილები საწარმოს ტერიტორიიდან უახლოეს საცხოვრებელ დასახლებამდე (სახლებამდე), მდინარემდე

როგორც უკვე აღინიშნა, საწარმო განთავსდება ქ. რუსთავში, ჯავახიშვილის ქუჩა №7-ში მდებარე, შპს „რეციკლინგი“-ს საკუთრებაში არსებულ მიწის ნაკვეთზე და მასზე განთავსებულ შენობა-ნაგებობებში (მიწის ნაკვეთის საკადასტრო კოდი: № 02.05.03.705).

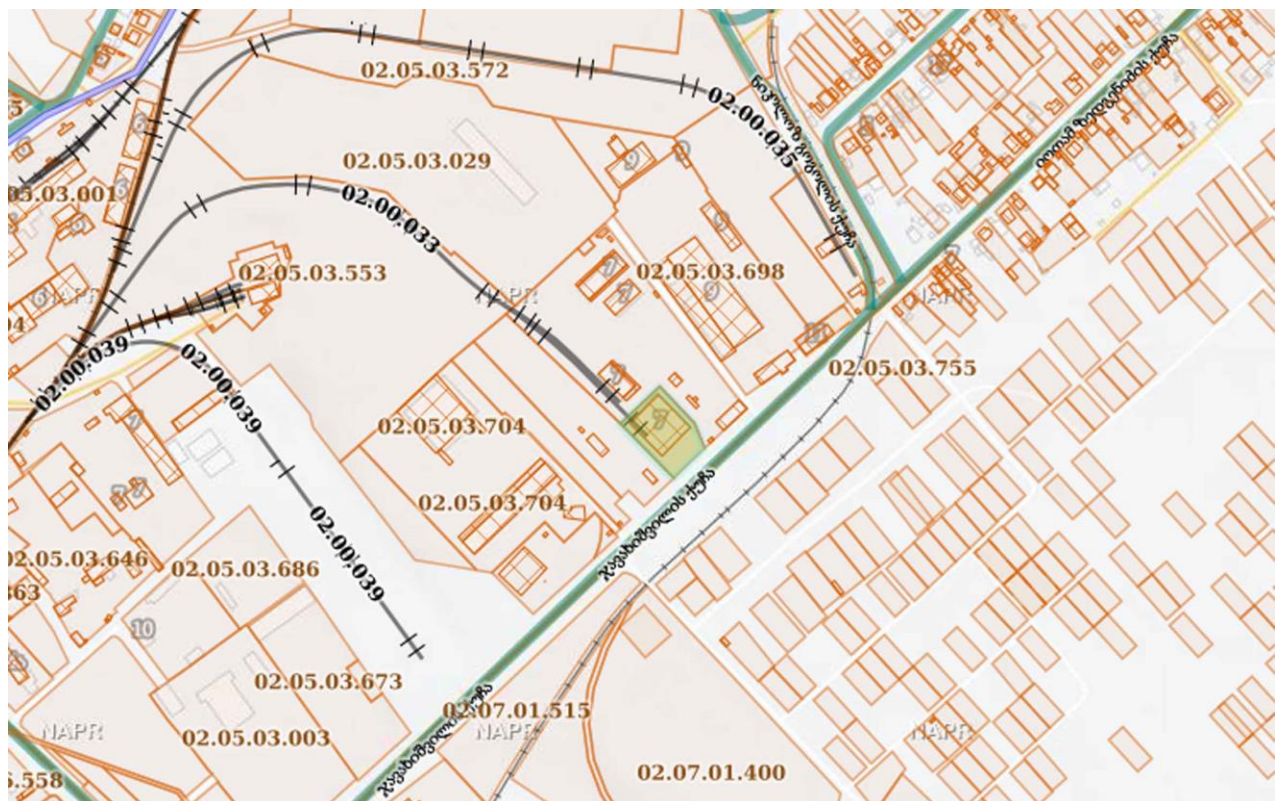
საპროექტო ტერიტორიისათვის უახლოესი უახლოესი საცხოვრებელი დასახლებაა - ზედგენიძის ქუჩა, რომელიც განთავსებულია საპროექტო ტერიტორიის აღმოსავლეთის მიმართულებით. საპროექტო ტერიტორიის აღმოსავლეთის საზღვრიდან მინიმალური მანძილი საცხოვრებელ სახლამდე (მიწის ნაკვეთი № 02.05.03.405, მისამართი: ზედგენიძის ქუჩა №1) შეადგენს არანაკლებ 0,245 კმ-ს (იხ. ნახაზი 2.1.1.2).

საკვლევი ტერიტორიიდან უახლოესი წყალსატევია მდ.მტკვარი, რომელიც საკვლევი ტერიტორიის საზღვრიდან დასავლეთით დაახლოებით 2,120 კმ-ის მანძილზე მიედინება.

2.1.3. ინფორმაცია 500 მ რადიუსის საზღვრებში მიწათსარგებლობისა და არსებული საწარმოების შესახებ

საპროექტო ტერიტორიის აღმოსავლეთით, ჩრდილოეთით, დასავლეთით და სამხრეთით მიმართულებით ძირითადად განლაგებულია არასასოფლო-სამეურნეო დანიშნულების მიწის ნაკვეთები, ხოლო სამხრეთ-დასავლეთის მიმართულებით სასოფლო-სამეურნეო დანიშნულების მიწის ნაკვეთები, რომელთა შესახებ მოძიებული მონაცემები წარმოდგენილია ქვემოთ ნახაზზე 2.1.3.1 და ცხრილში 2.1.3.1.

ნახაზი 2.1.3.1. საკვლევი ტერიტორიის მიმდებარე ნაკვეთების/სივრცეების საზღვრები



წყარო: <http://maps.napr.gov.ge>

ცხრილი 2.1.3.1. მონაცემები საკვლევი ტერიტორიის მიმდებარე ტერიტორიის მიწათსარგებლობის შესახებ

| № | ნაკვეთის საკადასტრო კოდი | ზონა | სექტორი | კვარტ. | ნაკვეთი | მისამართი | ნაკვეთის დანიშნულება | ნაკვეთის ფართობი, კვ.მ. | მესაკუთრე | საპროექტო ტერიტორიიდან დაშორების მანძილი, მ |
|---------------------------|--------------------------------|---------------|----------------------------|--------|---------|--|--------------------------|-------------------------------|---|--|
| ჩრდილო-აღმოსავლეთი | | | | | | | | | | |
| 01 | 02.05.03.739 | 02 რუსთავი | 05 მარცხენა სანაპირო | 03 | 739 | ქალაქი რუსთავი, ჯავახიშვილის ქუჩა №7 | არასასოფლო- სამეურნეო | 25299.00 | სს "კომპლექტი" (ს/კ:216288648) | 0 |
| 02 | 02.05.03.698 | 02 რუსთავი | 05 მარცხენა სანაპირო | 03 | 698 | ქალაქი რუსთავი, ჯავახიშვილის ქუჩა №9 | არასასოფლო- სამეურნეო | 23400.00 | სს "სარინი" (ს/კ:216288906) | 67 |
| 03 | 02.05.03.699 | 02 რუსთავი | 05 მარცხენა სანაპირო | 03 | 699 | ქალაქი რუსთავი, ჯავახიშვილის ქუჩა №9 | არასასოფლო- სამეურნეო | 5300.00 | შპს "ჯეო-ფილერი" (ს/კ:405228114) | 200 |
| 04 | 02.05.03. 346 | 02 რუსთავი | 05 მარცხენა სანაპირო | 03 | 346 | ქალაქი რუსთავი, ჯავახიშვილის ქუჩა №11 | არასასოფლო- სამეურნეო | 1197.00 | ლარისა სტრიონოვა (პ/№:35001047513) | 150 |
| 05 | 02.05.03. 336 | 02 რუსთავი | 05 მარცხენა სანაპირო | 03 | 336 | ქალაქი რუსთავი, ჯავახიშვილის ქუჩა №11 | არასასოფლო- სამეურნეო | 4801.00 | ირაკლი დევდარიანი (პ/№:01017009580) | 210 |
| 06 | 02.05.03. 571 | 02 რუსთავი | 05 მარცხენა სანაპირო | 03 | 571 | ქალაქი რუსთავი, ჯავახიშვილის ქუჩა №11 | არასასოფლო- სამეურნეო | 17181.00 | ქალაქ რუსთავის მუნიციპალიტეტი (ს/კ:216433287 | 160 |
| 07 | 02.05.03. 572 | 02 რუსთავი | 05 მარცხენა სანაპირო | 03 | 572 | ქალაქი რუსთავი, მაზნიაშვილის ქუჩა №2 | არასასოფლო- სამეურნეო | 28786.00 | ქალაქ რუსთავის მუნიციპალიტეტი (ს/კ:216433287 | 270 |
| 08 | 02.05.03.029 | 02 რუსთავი | 05 მარცხენა სანაპირო | 03 | 029 | ქალაქი რუსთავი, ქუჩა სამგორი და ჯავახიშვილის ქუჩის მიმდებარე ტერიტორია | არასასოფლო- სამეურნეო | 56970.00 | შპს "ჯეო-ფილერი" (ს/კ:405228114) | 160 |
| 08 | 02.05.03. 327 | 02 რუსთავი | 05 მარცხენა სანაპირო | 03 | 327 | ქალაქი რუსთავი, მაზნიაშვილის ქუჩა №2 | არასასოფლო- სამეურნეო | 25000.00 | შპს „ჯეორჯიან ინთერნეიშენალ სერვის“(ს/კ:406153460 | 340 |
| 09 | 02.05.03. 328 | 02 რუსთავი | 05 მარცხენა სანაპირო | 03 | 328 | ქალაქი რუსთავი, მაზნიაშვილის ქუჩა №2 | არასასოფლო- სამეურნეო | 15000.00 | სალომე კვირიკაშვილი (პ/№:01008028879) | 450 |

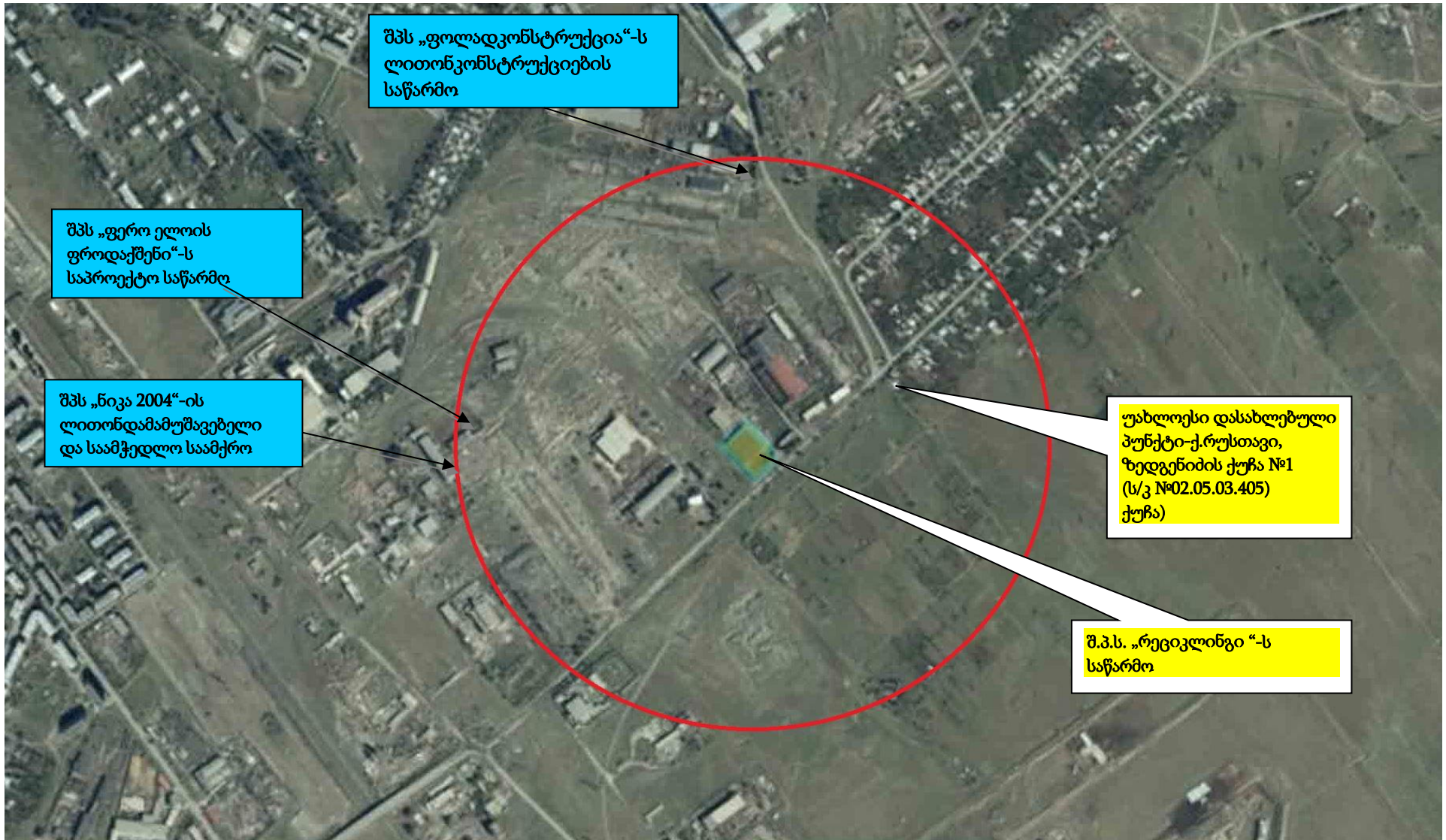
| | | | | | | | | | | |
|------------------|---------------|---------------|----------------------------|----|-----|--|--------------------------|----------|--|-----|
| 10 | 02.05.03. 047 | 02 რუსთავი | 05 მარცხენა სანაპირო | 03 | 047 | ქალაქი რუსთავი, მაზნიაშვილის ქუჩა №5 | არასასოფლო- სამეურნეო | 704.00 | შპს „ფოლადკონსტრუქცია“ (ს/კ:216399136) | 440 |
| დასავლეთი | | | | | | | | | | |
| 11 | 02.05.03. 704 | 02 რუსთავი | 05 მარცხენა სანაპირო | 03 | 704 | ქალაქი რუსთავი, ჯავახიშვილის ქუჩა №5 | არასასოფლო- სამეურნეო | 27745.00 | შპს „კანო“ (ს/კ:216393980) | 92 |
| 12 | 02.05.03. 689 | 02 რუსთავი | 05 მარცხენა სანაპირო | 03 | 689 | ქალაქი რუსთავი, ჯავახიშვილის ქუჩა №5, მიმდებარედ | არასასოფლო- სამეურნეო | 5946.00 | სახელმწიფო | 89 |
| 13 | 02.05.03. 803 | 02 რუსთავი | 05 მარცხენა სანაპირო | 03 | 803 | ქალაქი რუსთავი, ჯავახიშვილის ქუჩა | არასასოფლო- სამეურნეო | 43491.00 | სახელმწიფო | 320 |
| 14 | 02.05.03. 686 | 02 რუსთავი | 05 მარცხენა სანაპირო | 03 | 686 | ქალაქი რუსთავი, მშვიდობის ქუჩა №10 | არასასოფლო- სამეურნეო | 8100.00 | დავით ხაჩიძე (კ/№:25001020183) | 380 |
| 15 | 02.05.03. 805 | 02 რუსთავი | 05 მარცხენა სანაპირო | 03 | 805 | ქალაქი რუსთავი, ჯავახიშვილის ქუჩა №1 | არასასოფლო- სამეურნეო | 12995.00 | გრიგორ მოისევევი (კ/№:35001102147) | 370 |
| 16 | 02.05.03. 585 | 02 რუსთავი | 05 მარცხენა სანაპირო | 03 | 585 | ქალაქი რუსთავი, მშვიდობის ქუჩა №7 | არასასოფლო- სამეურნეო | 906.00 | სახელმწიფო | 420 |
| 17 | 02.05.03. 711 | 02 რუსთავი | 05 მარცხენა სანაპირო | 03 | 711 | ქალაქი რუსთავი, ჯავახიშვილის ქუჩა №5 | არასასოფლო- სამეურნეო | 6214.00 | სახელმწიფო | 60 |
| 18 | 02.05.03.712 | 02 რუსთავი | 05 მარცხენა სანაპირო | 03 | 712 | ჯავახიშვილის ქუჩა №5 | არასასოფლო- სამეურნეო | 12194.00 | სახელმწიფო | 36 |
| 19 | 02.05.03. 372 | 02 რუსთავი | 05 მარცხენა სანაპირო | 03 | 372 | ქალაქი რუსთავი, მშვიდობის ქუჩა №7 | არასასოფლო- სამეურნეო | 4391.75 | შპს „ფერო ელოს ფროდაქმენი“ (ს/კ:216302150) | 440 |
| 20 | 02.05.03. 375 | 02 რუსთავი | 05 მარცხენა სანაპირო | 03 | 375 | ქალაქი რუსთავი, მშვიდობის ქუჩა №7 | არასასოფლო- სამეურნეო | 17513.75 | შპს „ვესტა“ (ს/კ:216292287) | 480 |

საწარმოო ტერიტორიის ჩრდილოეთის მხრიდან ესაზღვრება სხვადასხვა მეწარმეების საკუთრებაში არსებული სასაწყობო შენობები, ასევე დასავლეთის მხრიდანაც ესაზღვრება სხვადასხვა მეწარმეების საკუთრებაში არსებული სასაწყობო შენობები.

საპროექტო ტერიტორიის აღმოსავლეთით, ჩრდილოეთით, დასავლეთით და სამხრეთით მიმართულებით 500 მეტრიან რადიუსის შემოგარენში ასევე განლაგებულია არასასოფლო-სამეურნეო დანიშნულების მიწის ნაკვეთები.

ტერიტორიის სიტუაციური სქემა 500 მეტრიან რადიუსის ზონაში მოცემულია სურათზე 2.1.3.2.

ნახაზი 2.1.3.2. სიტუაციური გეგმა 500 მეტრიანი ზონის ჩვენებით



წყარო : <http://napr.gov.ge>
<http://map.emoe.gov.ge>

აუდიტის შედეგად დადგინდა:

საპროექტო საწარმოს ტერიტორიის ჩრდილო-დასავლეთის მხარეს :

საპროექტო ტერიტორიის ჩრდილო -დასავლეთის მხრიდან არანაკლებ 440.0 მეტრში ესაზღვრება მშვიდობის ქუჩა №7-ში მდებარე შპს „ფერო ელოის ფროდაქშენი“-ს (ს/კ:216302150) საკუთრებაში არსებული 4391.75კვ.მ. ფართობის არასასოფლო-სამეურნეო დანიშნულების მიწის ნაკვეთი (საკადასტრო კოდი:№ 02.05.03. 372), სადაც შპს „ფერო ელოის ფროდაქშენი“-ს მიერ დაგეგმილიაფოლადის სადნობი ინდუქციური ღუმელების მოწყობა-ექსპლუატაცია.

წარმოდგენილი ინფორმაციის თანახმად, შპს „ფერო ელოის ფროდაქშენი“-ს საწარმოს ძირითადი გაფრქვევის მილი საპროექტო საწარმოო ტერიტორიიდან დაშორებულია 440.0 მეტრი მანძილით, ამდენად ის ხვდება 500 მეტრიან ზონაში .

500 მეტრიან ზონაში არ ხვდება გაფრქვევის ის წყაროები, რომლებიდანაც გაიფრქვევა არაორგანული მტვერი (არაორგანული მტვრის შემცველი ნედლეულის მიღება და გადამუშავება. ამდენად, საწარმოების ტერიტორიაზე არსებული ორგანიზებული გაფრქვევის წყარო (440მ) ხვდება საწარმოდან 500 მეტრიან რადიუსში, შესაბამისად აღნიშნული საწარმოს ორგანიზებული გაფრქვევები გათვალისწინებული უნდა იქნას მავნე ნივთიერებების გაბნევის ანგარიშში ფონურ მაჩვენებლებად;

საპროექტო ტერიტორიის ჩრდილო -დასავლეთის მხრიდან არანაკლებ 480.0 მეტრში ესაზღვრება მშვიდობის ქუჩა №7-ში მდებარე შპს „ვესტა“-ს (ს/კ:216292287) საკუთრებაში არსებული 17513.75 კვ.მ. ფართობის არასასოფლო-სამეურნეო დანიშნულების მიწის ნაკვეთი (საკადასტრო კოდი:№ 02.05.03. 375), სადაც განთავსებულია შპს „ნიკა 2004“-ის ლითონდამამუშავებელი და საამჭედლო საამქრო. ამდენად, საწარმოების ტერიტორიაზე არსებული გაფრქვევის წყაროები (480მ) ხვდება საწარმოდან 500 მეტრიან რადიუსში, შესაბამისად აღნიშნული საწარმოს გაფრქვევები გათვალისწინებული უნდა იქნას მავნე ნივთიერებების გაბნევის ანგარიშში ფონურ მაჩვენებლებად;

2.2. საწარმოს არსებული მდგომარეობა

შპს „რეციკლინგი“-ს სახიფათო და არასახიფათო ნარჩენების წინასწარი დამუშავების და ნარჩენების აღდგენის საწარმოს მოწყობა და ექსპლუატაცია დაგეგმილია ქ. რუსთავში, ჯავახიშვილის ქუჩა №7-ში მდებარე 4 337.00 კვ.მ. ფართობის მქონე არასასოფლო-სამეურნეო დანიშნულების, შპს „რეციკლინგი“-ს საკუთრებაში არსებულ მიწის ნაკვეთზე და მასზე განთავსებულ შენობა-ნაგებობებში (მიწის ნაკვეთის საკადასტრო კოდი:№02.05.03.705).

საპროექტო ტერიტორიაზე და მის სიახლოვეს არ აღინიშნება კულტურული მემკვიდრეობის ძეგლები, ტყით დაფარული ტერიტორია და წითელი ნუსხის სახეობები.

საკვლევ ტერიტორიაზე საბაზისო საველე კვლევის ფარგლებში გამოვლენილი არ ყოფილა არცერთი ეს მნიშვნელოვანი ჰაბიტატი ან სახეობა. უშუალოდ საკვლევ ტერიტორიაზე ხე-მცენარეული საფარი პრაქტიკულად წარმოდგენილი არ არის. საწარმოსათვის შერჩეული ტერიტორია ათეული წლების განმავლობაში განიცდიდა მაღალ ტექნოგენურ და ანთროპოგენურ დატვირთვას, რის გამოც ჩამოყალიბებულია ტიპური ტექნოგენური ლანდშაფტი. საკვლევი ტერიტორიის და საწარმოო შენობის ხედები იხ. სურათი 2.2.1.

საკვლევი ტერიტორია შემოღობილია დაახლოებით 2 მ სიმაღლის ბეტონის ფილებით და მოწყობილია შიდა მისასვლელი გზები (იხ. სურათი 2.2.1).

საკვლევ ტერიტორიაზე არსებობს წყალმომარაგება-კანალიზაციის და ელექტრომომარაგების ქსელები.

სურათი 2.2.1. საკვლევე ტერიტორიის ხედები



ადმინისტრაციული და საწარმოო სათავსოს მოსაწყობად შერჩეული შენობის ხედები წარმოდგენილია სურათზე 2.2.2.

სურათი 2.2.2.ადმინისტრაციული და საწარმოო სათავსოს მოსაწყობად შერჩეული შენობა



2.3. საწარმოს მოწყობის სამუშაოების ორგანიზაცია

პროექტის განხორციელება იგეგმება ყოფილი საწარმოს ტერიტორიაზე და მასზე არსებულ შენობა-ნაგებობებში, სადაც მოწყობილი ინფრასტრუქტურის ნაწილი გამოყენებული იქნება ტექნოლოგიურ პროცესში.

გამომდინარე აღნიშნულიდან საწარმოს მოწყობის ეტაპი დიდი მოცულობის სამშენებლო და სადემონტაჟო სამუშაოებთან არ იქნება დაკავშირებულ. მოწყობის ეტაპზე შესრულდება მცირე მასშტაბის მიწის სამუშაოები (რეზერვუარების და დანადგარების საძირკვლევის მოწყობისთვის), მცირე მასშტაბის ბეტონის სამუშაოები და საშემდუღებლო ოპერაციები.

საწარმოსთან მისასვლელი გზის მყარი საფარის, სამრეწველო მოედნის ზედაპირის და ტექნოლოგიურ მოედნებზე არსებული ბეტონის საფარის მდგომარეობა დამაკმაყოფილებელია და მნიშვნელოვან სარეაბილიტაციო სამუშაოებს არ საჭიროებს.

აღნიშნულის გათვალისწინებით, ბიზნესგეგმის მიხედვით, ახალი საწარმოს შემადგენელი ინფრასტრუქტურული ობიექტებისათვის დაგეგმილი შენობა-ნაგებობების რემონტისა და სამონტაჟო სამუშაოების დამთავრება გათვალისწინებულია 2 თვის ვადაში, ხოლო დანადგარ-მოწყობილობის სამონტაჟო და გამშვებ-გამმართავი სამუშაოები 1 თვის ვადაში, სადაც ასევე შედის საწარმოს საცდელი გაშვების ვადა. ამ ვადაში მოხდება საწარმოს მუშაობის დარეგულირება, დანადგარ-მოწყობილობის მახასიათებლების დადგენა, ხარვეზების გამოსწორება, მომსახურე პერსონალის მომზადება და სხვა.

მშენებლობაში დასაქმებულთა მიახლოებითი რაოდენობა იქნება 10 კაცი.

საწარმოს და მისი დამხმარე ინფრასტრუქტურის მშენებლობის და დანადგარ-მოწყობილობის სამონტაჟო სამუშაოების პერიოდის (3 თვე) განმავლობაში ჩასატარებელი სამუშაოების მცირე მასშტაბების და სპეციფიკის გათვალისწინებით ამ სამუშაოებში მძიმე ტექნიკის (სატვირთო ავტომობილები, ავტომწე). ინტენსიური გამოყენება არ მოხდება.

2.4. დაგეგმილი საქმიანობის ზოგადი დახასიათება

კომპანია მიზნად ისახავს მოაწიოს საწარმო, რომელიც განახორციელებს შემდეგ ოპერაციებს:

- ნარჩენების შეგროვება;
- ტრანსპორტირება;
- დროებითი შენახვა;
- წინასწარი დამუშავება;
- აღდგენა.

საწარმოს ბიზნეს-გეგმის შესაბამისად, გათვალისწინებულია სხვადასხვა სახიფათო და არასახიფათო ნარჩენების გადამუშავება (აღდგენა) და ხის ნახშირის წარმოება. კერძოდ:

1. 249,6 ტ/წელ. ალუმინის ჯართის (ფერადი ლითონების ნარჩენები კოდებით: 16 01 18, 17 04 02, 19 10 02, 19 12 03, 20 01 40) გადამუშავება და თერმული მეტალურგიით სუფთა ალუმინის მიღება (აღდგენის ოპერაციის კოდი R4).
2. 104,0 ტ/წელ. ელექტროკაბელების ნარჩენების (კოდით:17 04 10*) გადამუშავება (აღდგენის ოპერაციის კოდით R12) მეორადი ნედლეულის (ფერადი მეტალის) მასალის მიღების მიზნით;
3. 62,4 ტ/წელ. ალუმინ-პოლიმერის მოსაპირკეთებელი ფილების (ჩამონაჭერების) ნარჩენების (კოდით:17 04 02) გადამუშავება (აღდგენის ოპერაციის კოდით R12) მეორადი ნედლეულის (ალუმინი, პლასტმასი) მასალების მიღების მიზნით;
4. 78,0 ტ/წელ. ნამუშევარი ზეთის ფილტრების ნარჩენების (კოდით:16 01 07*) გადამუშავება (აღდგენის ოპერაციის კოდით R12) მეორადი ნედლეულის (მეტალი, რეზინი, ქაღალდი) მასალების მიღების მიზნით;
5. 20,0 ტ/წელ. წუნდებული/მწყობრიდან გამოსული საყოფაცხოვრებო ელექტრონული მოწყობილობების (ტელევიზორი, კომპიუტერი) ნარჩენების (კოდით:20 01 35*) გადამუშავება (აღდგენის ოპერაციის კოდით R12) მეორადი ნედლეულის (ფერადი და შავი მეტალი, პლასტმასი და რეზინი) მასალების მიღების მიზნით;
6. 9,36 ტ/წელ. ალუმინის ქილების ნარჩენების (კოდით:20 01 40) გადამუშავება (აღდგენის ოპერაციის კოდით R12) მეორადი ნედლეულის (ალუმინი) მასალის მიღების მიზნით;
7. 1 248 000,0 ლ/წელ. (1088,0 ტ/წელ) მანქანების (ძრავისა და კბილანური გადაცემის კოლოფის) ნამუშევარი ზეთების ნარჩენების (კოდებით:13 02 04*,13 02 05*, 13 02 06*,13 02 07*,13 02 08*) გადამუშავება (აღდგენის ოპერაციის კოდით R9) ზეთების ხელახალი გამოყენების მიზნით;
8. 52,0 ტ/წელ. მწობრიდან გამოსული საბურავების ნარჩენების (კოდით:16 01 03) გადამუშავება (აღდგენის ოპერაციის კოდით R12) მეორადი ნედლეულის (რეზინის ფხვნილი, მეტალის მავთული, ნეილონის ბოჭკო) მასალების მიღების მიზნით;
9. 208,0 ტ/წელ. ხე-ტყის მასალის დამუშავებიდან წარმოქმნილი (ნახერხის, ბურბუმელას, ნათალის) ნარჩენების (კოდით: 03 01 04*) გადამუშავება (აღდგენის ოპერაციის კოდით R12-პალეტირება) და პალეტების წარმოება;
10. 546 ტ/წელ. ხის ნახშირის წარმოება.

დაგეგმილი საწარმოო პროცესების უზრუნველყოფისათვის აუცილებელი სხვადასხვა ფუნქციური დანიშნულების სათავსოები და ინფრასტრუქტურული ობიექტები განთავსებული იქნება საკვლევ ტერიტორიაზე და მასზე არსებულ შენობაში (იხ. სურათი 2.2.1).

საწარმოო შენობაში განთავსებული იქნება შემდეგი ფუნქციური დანიშნულების საწარმოო ერთეულები:

ა) საწარმოო საამქრო №1:

I. ალუმინის დნობის უბანი:

1. ინდუქციური ღუმელი. 2. გაციების სისტემის წყლის ავზი; 3. წიდასაყრელი.

ბ) საწარმოო საამქრო №2

II. ხის ნახშირის წარმოება:

4. ხის ნახშირის წარმოების დანადგარი;

გ) საწარმოო საამქრო №3:

III. საყოფაცხოვრებო ელექტრონული მოწყობილობების (ტელევიზორი, კომპიუტერი) გადამუშავების უბანი:

5. საყოფაცხოვრებო ელექტრონული მოწყობილობების (ტელევიზორი, კომპიუტერი) დასაშლელი მოწყობილობა;

IV. ალუმინის ქილების გადამუშავების უბანი:

6. ალუმინის ქილების დასაქუცმაცებელი დანადგარი; 7. დაქუცმაცებული ალუმინის დასაწნეხი დანადგარი.

დ) საწარმოო საამქრო №4:

V. ელექტროკაბელების გადამუშავების უბანი:

8. ელექტროკაბელის გასაფცქვნიელი დანადგარი; 9. ელექტროკაბელის გასაფცქვნიელი დანადგარი;

VI. ალუმინ-პოლიმერის მოსაპირკეთებელი ფილების ნარჩენების (ჩამონაჭერები) გადამუშავების უბანი:

10. ალუმინ-პოლიმერის მოსაპირკეთებელი ფილების ნარჩენების (ჩამონაჭერები) დასაშლელი დანადგარი;

VII. ზეთის ფილტრების გადამუშავების უბანი:

11. ზეთის ფილტრების დასაჭრელი ლენტური ხერხი;

ე) საწარმოო საამქრო №5:

VIII. საბურავების გადამუშავების უბანი:

12. საბურავების გვერდების მოსაჭრელი დანადგარი; 13. გვერდებ მოჭრილი საბურავების დაჭრა დანადგარი; 14. პირველადი დაქუცმაცება დანადგარი; 15. საბოლოო დაქუცმაცება დანადგარი; 16. მაგნიტური სეპარატორი; 17. კორდის მოშორება; 18. გაცრა;

ვ) საწარმოო საამქრო №6:

IX. ნახერხის გადამუშავება:

19. ნახერხის გადამუშავების ტექნოლოგიური დანადგარი.

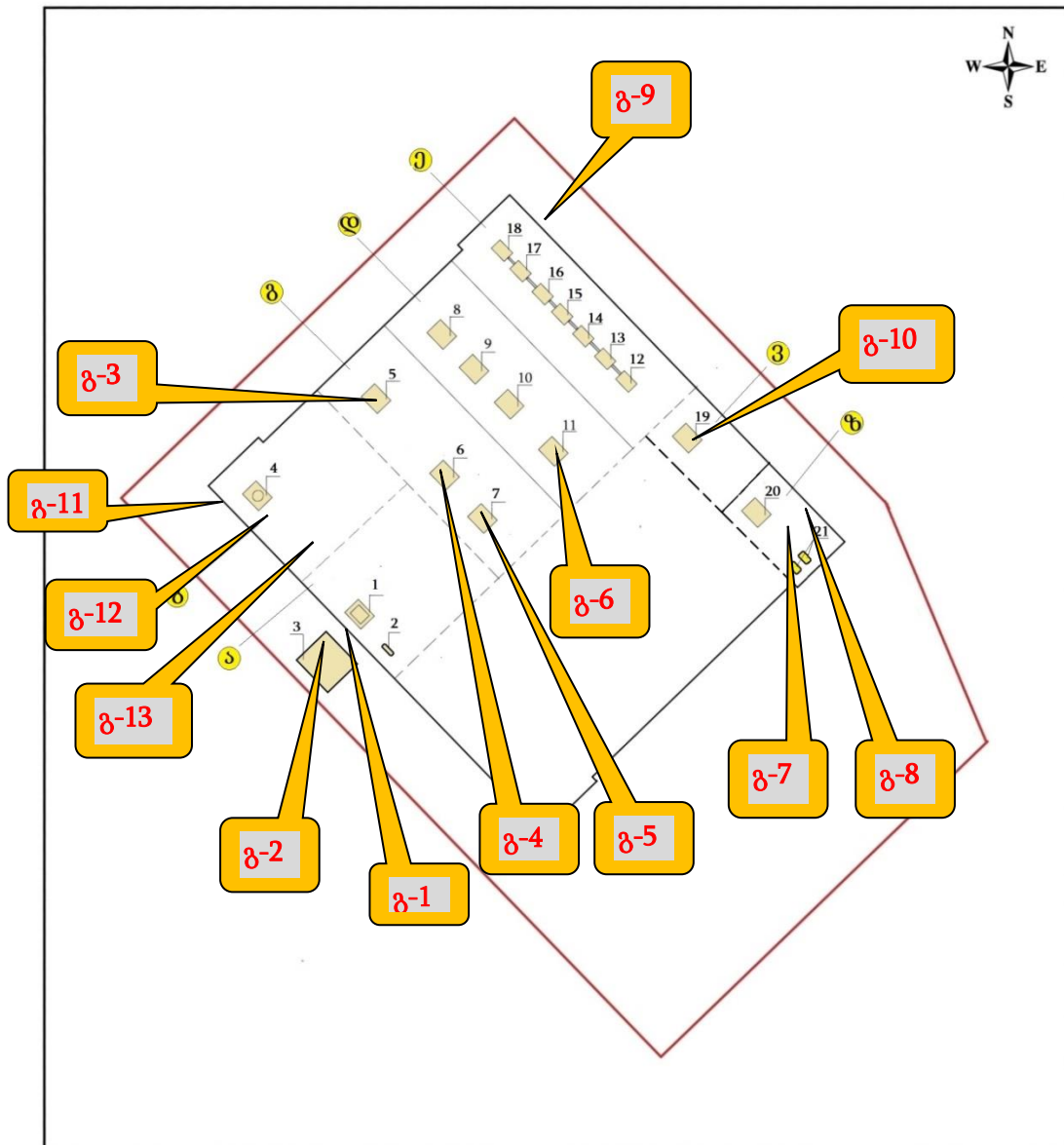
ზ) საწარმოო საამქრო №7:

X. ნამუშევარი ზეთების გადამუშავება:

20. ზეთების გადამუშავების ტექნოლოგიური დანადგარი; 21. შემკრები ავზები;

საპროექტო საწარმოს გენგემა წარმოდგენილია ქვემოთ ნახაზზე 2.4.1.

ნახაზი 2.4.1. შ.პ.ს. „რევიკლინგი“-ს საწარმოს გენგეგმა



ექსპლიკაცია: ა) საწარმოო საამქრო №1: I. ალუმინის დნობის უბანი: 1.ინდუქციური ღუმელი. 2. გაციების სისტემის წყლის ავზი; 3. წიდასაყრელი.ბ) საწარმოო საამქრო №2:II. ხის ნახშირის წარმოება: 4. ხის ნახშირის წარმოების დანადგარი; გ) საწარმოო საამქრო №3: III. საყოფაცხოვრებო ელექტრონული მოწყობილობების (ტელევიზორი, კომპიუტერი) გადამუშავების უბანი: 5. საყოფაცხოვრებო ელექტრონული მოწყობილობების (ტელევიზორი, კომპიუტერი) დასაშლელი მოწყობილობა; IV. ალუმინის ქილების გადამუშავების უბანი: 6. ალუმინის ქილების დასაქუცმაცებელი დანადგარი; 7. დაქუცმაცებული ალუმინის დასაწნეხი დანადგარი. დ) საწარმოო საამქრო №4: V. ელექტროკაბელების გადამუშავების უბანი: 8. ელექტროკაბელების გასაფეკვნელი დანადგარი; 9. ელექტროკაბელების გასაფეკვნელი დანადგარი; VI. ალუმინ-პოლიმერის მოსაპირკეთებელი ფილების ნარჩენების (ჩამონაჭერები) გადამუშავების უბანი:10.ალუმინ-პოლიმერის მოსაპირკეთებელი ფილების ნარჩენების (ჩამონაჭერები) დასაშლელი დანადგარი; VII. ზეთის ფილტრების გადამუშავების უბანი: 11.ზეთის ფილტრების დასაჭრელი ლენტური ხერხი; ე) საწარმოო საამქრო №5: VIII. საბურავების გადამუშავების უბანი: 12. საბურავების გვერდების მოსაჭრელი დანადგარი; 13. გვერდებ მოჭრილი საბურავების დაჭრა დანადგარი; 14. პირველადი დაქუცმაცება დანადგარი; 15. საბოლოო დაქუცმაცება დანადგარი; 16. მაგნიტური სეპარატორი; 17. კორდის მოშორება; 18. გაცრა; ვ) საწარმოო საამქრო №6: IX. ნახერხის გადამუშავება: 19. ნახერხის გადამუშავების ტექნოლოგიური დანადგარი. ზ) საწარმოო საამქრო №7: X. ნამუშევარი ზეთების გადამუშავება: 20. ზეთების გადამუშავების ტექნოლოგიური დანადგარი; 21.შემკრები ავზები;

2.5. ტექნოლოგიური პროცესის აღწერა

კომპანია მიზნად ისახავს მოაწიოს საწარმო, რომელიც განახორციელებს შემდეგ ოპერაციებს:

- ნარჩენების შეგროვება;
- ტრანსპორტირება;
- დროებითი შენახვა;
- წინასწარი დამუშავება;
- აღდგენა.

აღნიშნულის გათვალისწინებით პროექტით გათვალისწინებული ობიექტის ძირითადი ფუნქციური დანიშნულებაა სხვადასხვა სახეობის სახიფათო და არასახიფათო ნარჩენების მიღება, დროებითი შენახვა, წინასწარი გადამუშავება, აღდგენა და მიღებული პროდუქციისა და მეორადი ნედლეულის რეალიზაცია.

ტექნოლოგიური სქემა ითვალისწინებს განსახილველი ტიპის საწარმოო ობიექტების მიმართ თანამედროვე მოთხოვნათა დაკმაყოფილებას, როგორც პროდუქციის ან/და მეორადი ნედლეულის მიღების უდანაკარგო ტექნოლოგიური ეტაპების შემოღებით, ისე გარემოში მავნე ნივთიერებათა გამოყოფის დამცავი თანამედროვე დანადგარების გამოყენებით. აღნიშნული სქემის წარმოდგენა ეფუძნება საქმიანობის ტექნიკურ უზრუნველყოფას, საბოლოო პროდუქტის მიღებისათვის საჭირო მოწყობილობა-დანადგარების განლაგებას და წარმოების ფუნქციონირებისათვის აუცილებელი ინფრასტრუქტურული ობიექტების შექმნას.

ქვემოთ წარმოდგენილია სხვადასხვა საწარმოო ერთეულის მოკლე დახასიათება.

2.5.1. საწარმოს ნედლეულით მომარაგება

საწარმოში ნარჩენების შემოტანა მოხდება ქვეყანაში მოქმედი ფიზიკური და იურიდიული პირების (კონტრაქტორების) მიერ, რომლებთანაც შპს „რეციკლინგი“ გააფორმებს შესაბამის ხელშეკრულებას. გარდა ამისა, დაგეგმილია ნედლეულის შეგროვების საკუთარი ქსელის შექმნა. კომპანიის მიერ ნარჩენების შეგროვების ქსელის შექმნის ეტაპზე აუცილებლად იქნება გათვალისწინებული ნარჩენების მართვის კოდექსის და „ნარჩენების შეგროვების, ტრანსპორტირების, წინასწარი დამუშავებისა და დროებითი შენახვის რეგისტრაციის წესისა და პირობების შესახებ“ საქართველოს მთავრობის 2016 წლის 29 მარტის №144 დადგენილებით განსაზღვრული მოთხოვნები.

საწარმოს ტერიტორიაზე ნედლეული შემოტანა მოხდება როგორც კონტრაქტორების, ასევე შპს „რეციკლინგი“-ის სატრანსპორტო საშუალებებით. კომპანიის სატრანსპორტო საშუალებების ექსლუატაცია განხორციელდება საქართველოს მთავრობის 2016 წლის 29 მარტის №143 დადგენილებით დამტკიცებული ტექნიკური რეგლამენტის - „ნარჩენების ტრანსპორტირების წესი“-ს შესაბამისად. ამ წესის მიხედვით, ნარჩენების უსაფრთხო ტრანსპორტირების მიზნით, განსაზღვრულია მოთხოვნები ნარჩენების ტრანსპორტირებისთვის გამოსაყენებელი სატრანსპორტო საშუალების, ნარჩენების ტრანსპორტირებისთვის გამოსაყენებელი კონტეინერისა და სახიფათო ნარჩენების გადამზიდავი სატრანსპორტო საშუალების მძღოლის გამოცდილებისადმი, ასევე ნარჩენების ტრანსპორტირების პროცესში მონაწილეთა უფლებამოსილებისა და პასუხისმგებლობისადმი.

ნარჩენების ტრანსპორტირებისათვის განკუთვნილი ავტოსატრანსპორტო საშუალების (მათ შორის, სპეციალიზებული ავტოსატრანსპორტო საშუალების) ტექნიკური მდგომარეობა, მისი აღჭურვილობა და კომპლექტაცია უნდა შეესაბამებოდეს დამამზადებლის მიერ, აგრეთვე საქართველოს კანონმდებლობით, ამ წესითა და „ავტოსატრანსპორტო საშუალებებით ტვირთის გადაზიდვის წესის“ მე-9 და მე-14 მუხლებით დადგენილ მოთხოვნებს.

სახიფათო ნარჩენების ტრანსპორტირებისათვის გადამზიდველი უნდა იყოს უზრუნველყოფილი:

- ა) ნარჩენების ტრანსპორტირებასთან დაკავშირებული საქმიანობის რეგისტრაციის დამადასტურებელი საბუთით, ნარჩენების მართვის კოდექსის 26-ე მუხლის შესაბამისად;
 - ბ) სპეციალური მოწყობილობებითა და ნიშნებით აღჭურვილი სატრანსპორტო საშუალებებით;
 - გ) ტვირთგამგზავნთან (ტვირთმიმღებთან) შეთანხმებული მოძრაობის განრიგით;
 - დ) სამარშრუტო სქემით (სახიფათო მონაკვეთებისა და შუალედურ გაჩერებებს შორის მანძილებისა დასაშუალო სიჩქარეების ჩვენებით), საჭიროების შემთხვევაში;
 - ე) მძღოლებისათვის განკუთვნილი წერილობითი ინსტრუქციით;
 - ვ) სატრანსპორტო საშუალებისდაშვებისმოწმობით, განსაზღვრული სახიფათო ტვირთებისგადაზიდვაზე გაცემული ნარჩენების მართვის კოდექსის მე-6 მუხლის მე-5 ნაწილისა და „ავტოსატრანსპორტო საშუალებებით ტვირთის გადაზიდვის წესის“ მე-15 მუხლის შესაბამისად;
 - ზ) კვალიფიცირებული მძღოლებით, რომლებსაც გააჩნიათ „ავტოსატრანსპორტო საშუალებებით ტვირთის გადაზიდვის წესის“ მე-2 დანართით განსაზღვრული მოქმედი სერტიფიკატი მძღოლის სპეციალური მომზადების შესახებ;
 - თ) მოსახლეობის შეტყობინების ლოკალური სისტემის აღჭურვილობით, სახიფათო ნარჩენების უკონტროლოდ გაბნევის/დაღვრის შემთხვევისათვის;
 - ი) ავარიულ შემთხვევებში რეაგირებისათვის სამოქმედო გეგმით.
- აღნიშნული წესის მიხედვით ნარჩენების ტრანსპორტირებისათვის გამოყენებული კონტეინერებისადმი განსაზღვრულია შემდეგი მოთხოვნები:

- ნარჩენების წარმომქმნელი/მფლობელი ვალდებულია, ნარჩენების ტრანსპორტირებისთვის გამოიყენოს შესაბამისი უსაფრთხო და დაუზიანებელი კონტეინერები.
- სახიფათო ნარჩენების ტრანსპორტირებისას ნარჩენების წარმომქმნელი/მფლობელი ვალდებულია:
 - უზრუნველყოს კონტეინერის თავსებადობა იმ ნარჩენებისადმი, რომელთა ტრანსპორტირებაც ხორციელდება;
 - ერთსა და იმავე კონტეინერში არ მოათავსოს ერთმანეთისადმი შეუთავსებელი ნარჩენები;
 - ნარჩენები არ მოათავსოს გაურეცხავ კონტეინერში, რომლითაც იქამდე ტრანსპორტირება განხორციელდა (გადაიზიდა) ამ ნარჩენებისადმი შეუთავსებელი ნარჩენების ან მასალის.
- შეუთავსებელი კონტეინერის გამოყენების შემთხვევაში ნარჩენების გადამზიდველი ვალდებულია, უარი თქვას ნარჩენების ტრანსპორტირებაზე.
- ნარჩენების შეგროვებისა და ტრანსპორტირების რეგისტრაციის მფლობელი, რომელიც რამდენიმე ნარჩენების წარმომქმნელს ემსახურება, უფლებამოსილია, ნარჩენების ტრანსპორტირებისთვის გამოიყენოს საკუთარი კონტეინერები.

საწარმოში დასამუშავებლად შემოტანილი სახიფათო ნარჩენების, ასევე საწარმოში წარმოქმნილი სახიფათო ნარჩენების დროებითი შენახვა, შეფუთვა და ეტიკეტირება უნდა მოხდეს „სახიფათო ნარჩენების შეგროვებისა და დამუშავების სპეციალური მოთხოვნების შესახებ ტექნიკური რეგლამენტის დამტკიცების თაობაზე“ საქართველოს მთავრობის 2016 წლის 29 მარტის №145 დადგენილებით დამტკიცებული აღნიშნული ტექნიკური რეგლამენტის მოთხოვნების დაცვით.

სანამ მოხდება ნარჩენების დამუშავების, განთავსების ან/და აღდგენის ადგილზე გატანა ნარჩენები შეინახება ისე, რომ გამოირიცხოს: შემთხვევითი გაჟონვა ან დაღვრა, მიწის ან მიწისქვეშა წყლების დაბინძურება, კონტეინერების გატეხვა შემთხვევითი შეჯახების

შედეგად, ჰაერთან კონტაქტი მეორადი შეფუთვის და/ან თავსახურების გამოყენებით; კონტეინერების კოროზია ან ცვეთა, როგორც გარემოს, ისე თვითონ ნარჩენების მიერ, საამისოდ შეირჩევა კონკრეტული ნარჩენების მიმართ გამძლე კონტეინერები. ნარჩენების კონტეინერები შესამაბისი იქნება შესანახი ნარჩენების ზომისა, ფორმისა, შემადგენლობისა და ხიფათის შემცველობისა. გამოყენებული იქნება მხოლოდ კარგ მდგომარეობაში მყოფი კონტეინერები, რომელთაც თავსახურები დაეხურებათ. გათვალისწინებული იქნება კონტეინერში განსათავსებული ნარჩენის შესაბამისობა, რომ არ მოხდეს ნარჩენისა და კონტეინერის ერთმანეთთან რეაგირება ან მოხდეს ნარჩენის გამოჟონვა.

ობიექტზე მდებარე ნარჩენი ზეთის შესანახი რეზერვუარები იქნება წითელი ფერის, ექნება წარწერა „ნარჩენი ზეთი“ და სადგამი ფეხები. რეზერვუარში ჩატვირთვისას მიიღება საჭირო ზომები იმისათვის, რომ არ მოხდეს მათი ზედმეტად ავსება. ნებისმიერი ავარიული შემთხვევის, გადმოსვლის, დაღვრის ან სხვა შემთხვევებში, ჩერდება ჩასხმის პროცესი და სპეციალური აბსორბენტით ხდება დაღვრილი ნარჩენი ზეთის მოწმენდა. არავითარ შემთხვევაში არ ხდება მისი შერევა მიწასთან, წყალთან, კანალიზაციასთან (ტერიტორია დაფარული იქნება მყარი საფარით. ამასთანავე ტერიტორიის იმ ნაწილში, სადაც მაღალი იქნება ნარჩენი ზეთის დაღვრის ალბათობა, გრუნტთან შეუღწევლობა უზრუნველყოფილი იქნება ეპოქსიდური საღებავით).

რეზერვუარები განთავსებული იქნება უსაფრთხოების აუზში (შემოზღუდვაში), რომლის მოცულობა შეესაბამება რეზერვუარების ზომებს.

საწარმო გეგმავს შეიძინოს და შემოიტანოს ჯართი როგორც ადგილობრივი ბაზრიდან, ასევე უცხოეთის ქვეყნებიდან, იმპორტის რეჟიმით.

საწარმოში შემოტანილი მეორადი ნედლეულის მიღება და დასაწყობება მოხდება ამისათვის ცალკე გამოყოფილ დასაწყობების უბანზე. საწარმოს ნორმალური მუშაობისათვის საჭიროა დასაწყობების უბანზე განთავსებული იყოს 14 სამუშაო დღისთვის საკმარისი ნედლეული. ყველა დასაწყობე სათავსოს იატაკი და კედლები მოპირკეთდება სითხეგაუმტარი ფენით. დასაწყობე სათავსოების იატაკის პერიოდული მორეცხისათვის მოეწყობა საწრეტები და შესაბამისი მილგაყვანილობა - ნარეცხი წყლების შემკრებ ნაგებობებში ჩასაშვებად. დასაწყობებში მოეწყობა საერთო ჰაერგაცვლითი ვენტილაცია შესაბამისი ჯერადობის აირცვლით.

ადგილობრივი ჯართი შეიცავს უამრავ დანამატს (მინარევს), მაგ. თუთიის, მაგნიუმის, ტყვიის, უჟანგავი ფოლადის და სხვა ფერადი ლითონების სახით, ამიტომ ჯართი საჭიროებს წინასწარ გადამუშავებას და კერძოდ დახარისხებას, გადარჩევას (სეგრაცია) და ზედმეტი მინარევების ამოღებას. ჯართის წინასწარი გადამუშავება გაკეთდება ხელით.

საწარმოში შემოტანილი ალუმინის ჯართის დასაწყობების შემდეგ ხდება მათი დახარისხება, შემდეგ გადარჩევა (სეგრაცია), ზედმეტი მინარევების ამოღება (3-5%) და დასაწყობება გადარჩეული ჯართის უბანზე, საიდანაც ალუმინის ჯართი მიეწოდება ალუმინის სადნობ ღუმელში.

ჯართის დამზადების დროს მასში შესაძლებელია რადიაციის სხვადასხვა ლოკალური წყაროების მოხვედრა, ამიტომ ალუმინის ჯართს ჩაუტარდება რადიაციული კონტროლი, რის შემდგომ დასაწყობდება გადარჩეული ჯართის უბანზე.

რადიაციული კონტროლი ხორციელდება საქართველოს მთავრობის 2014 წლის 31 დეკემბრის №756 დადგენილებით დამტკიცებული ტექნიკური რეგლამენტის - „მეტალის ჯართის რადიაციული მონიტორინგის წესი“-ს შეაბამისად დადგენილი მოთხოვნების მიხედვით. ამ ტექნიკური რეგლამენტით დგინდება ჯართის რადიაციულ შემოწმებასთან დაკავშირებული გაზომვების მეთოდი, რადიაციული შემოწმების პროცედურა და მეტალის ჯართში რადიოაქტიური დაბინძურების ან რადიოაქტიური წყარს აღმოჩენისა და რეაგირების პროცედურა.

2.5.2. სხვადასხვა საწარმოო ერთეულის მოკლე დახასიათება

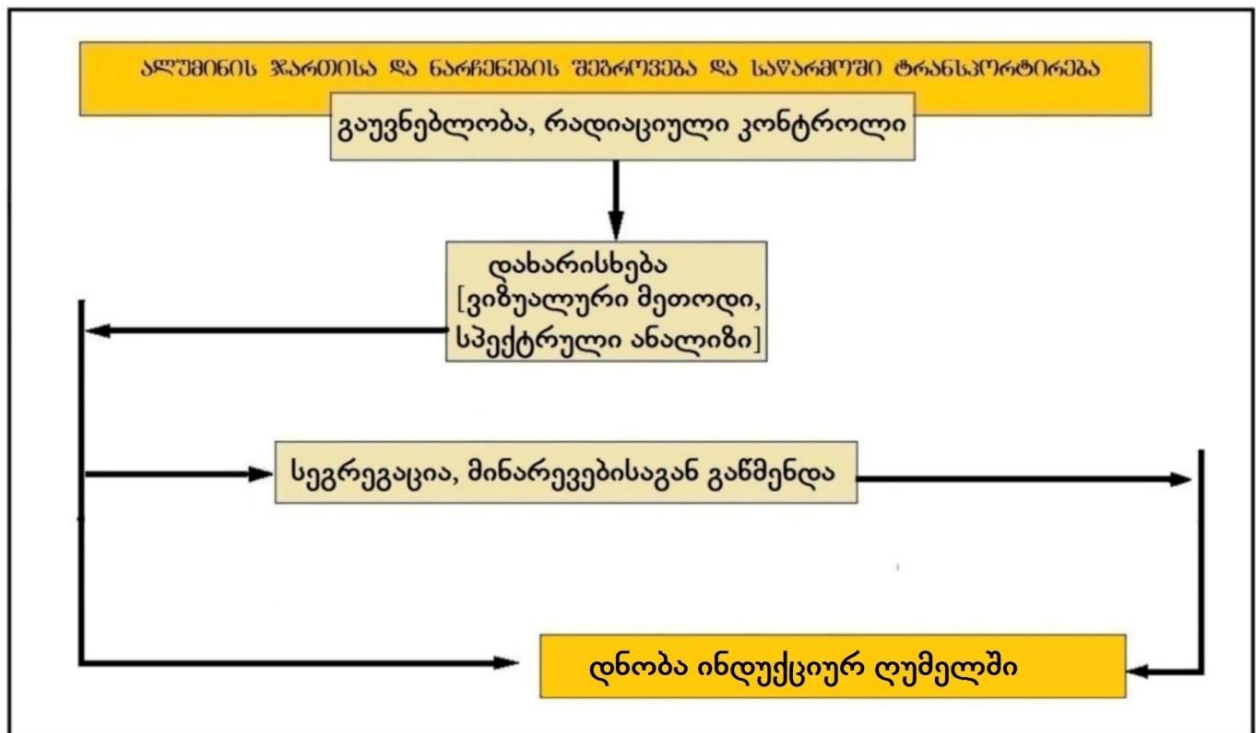
2.5.2.1. ალუმინის ჯართის დნობა

ალუმინის ჯართის გადამუშავების ზოგადი სქემა მოიცავს შემდეგ ძირითად ოპერაციებს:

- ალუმინის ჯართის გადამუშავება-დასაწყობება;
- აღდგენითი დნობა ინდუქციურ ღუმელში;
- ალუმინის ჩამოსხმა ნამზადებად;
- მზა პროდუქციის ხარისხის კონტროლი.

ალუმინის ჯართის გადამუშავების ზოგადი სქემა მოცემულია სურათზე 2.5.2.1.1.

სურათი 2.5.2.1.1. ალუმინის ჯართის გადამუშავების ზოგადი სქემა



ალუმინის სადნობ საამქროში ალუმინის ჯართის გადადნობისათვის გამოყენებული იქნება რუსეთის კომპანია „კურაი“-ს (იხ. ვებ.გვერდი: <http://www.ruscastings.ru/work/168/170/177/2359>) ინდუქციური ელექტრო ღუმელი (ტიგელური ტიპის) ИСТ-0,16/0,25, რომლის ტიპიური ხედი წარმოდგენილია სურათზე 2.5.2.1.2.

სურათი 2.5.2.1.2. ИСТ-0,16/0,25 მოდელის ინდუქციური ელექტრო ღუმელი (ტიგელური ტიპის) ტიპური ხედი



ИСТ-0,16/0,25 მოდელის ინდუქციური ელექტროღუმელის ტექნიკური მახასიათებლები წარმოდგენილია ცხრილში 2.5.2.1.1.

ცხრილი 2.5.2.1.1. ИСТ-0,16/0,25 მოდელის ინდუქციური ელექტროღუმელის ტექნიკური დახასიათება

| № | პარამეტრები | მნიშვნელობა |
|---|--|----------------------------|
| 1 | ტიგელის ნომინალური მოცულობა (არანაკლებ), ტ | 0,16 |
| 2 | დნობის დრო, სთ/ ციკლი | 1,15 |
| 3 | წყლის ხარჯი, მ ³ /სთ | 4,5 |
| 5 | მოედნის ფართობი, მმ | 7380*6000 |
| 6 | სიმძლავრე, კვტ | 250 |
| 7 | სიხშირე, კჰც | 2,4 (1) |
| 8 | ღუმელის/გარდამქმნელის ზომები | 1504*1074*1050/800*800*200 |

საპროექტო ღუმელს ექნება თავისი ბრუნვითი წყალმომარაგების გაგრილების სისტემა. ტექნიკური დოკუმენტაციის მიხედვით გაგრილების სისტემის წყლის ხარჯი შეადგენს 4,5 მ³/სთ, რაც უზრუნველყოფილი არსებული წყალმომარაგების სისტემიდან. წყლის დამატება საჭიროა იქნება ინდუქციური ღუმელის გაგრილების დროს აორთქლებასთან დაკავშირებული დანაკარგის შესავსებად, რაც დაახლოებით შეადგენს არაუმეტეს 0,5 მ³-ს დღე-ღამეში (0,5მ³/სთ* .260დღ./წელ.=130,0 მ³/წელ).

ИСТ-0,16/0,25 მოდელის ინდუქციური ელექტროღუმელის ძირითადი უპირატესობებია:

- დნობის მაქსიმალური ტემპერატურა 20000C;
- დაბალი ენერგომომხმარება;
- დნობის მშვიდი ელექტრული რეჟიმი, "ფლიკერ-ეფექტის" არ არსებობა;
- დაბალი ხმაურის მახასიათებლები;
- სათბობის წვის პროდუქტების არ არსებობა და გაფრქვეული აირების მცირე მოცულობა;

- ელექტროუსაფრთხოების მაღალი დონე.

ძირითადი ტექნოლოგიური დანადგარების კომპაქტურობა და მათი მცირე ფართობის შენობებში განთავსების შესაძლებლობა;

დაბალი კაპიტალური დანახარჯები კომპლექსის განთავსების ადგილის მშენებლობის ნაწილში;

- სადნობი დანადგარების უკუგების მოკლე პერიოდი.

საამქროს მუშაობა დაგეგმილია წლიურად 260 სამუშაო დღე, 8 საათიანი რეჟიმით. აღნიშნული მოდელის ღუმელებში სრული ციკლის ხანგრძლივობა შეადგენს 1,15 საათს და მიიღება 0,16 ტ პროდუქცია. აღნიშნულის გათვალისწინებით, ცვლაში შესაძლებელია 6 სრული ციკლის (პროცესის) განხორციელება, ამდენად მაქსიმალური წარმადობა შეადგენს $0,16 \cdot 6 = 0,960$ ტ/დღ.დ., ანუ $0,960 \cdot 260 = 249,6$ ტ/წელ. ალუმინის ჯართის გადადნობა.

როგორც ზემოთ იყო აღნიშნული, საწარმოს ბიზნეს-გეგმის შესაბამისად, დაგეგმილია წელიწადში 249,6 ტონა ალუმინის ჯართის გადამუშავება. ალუმინის ჯართის ინდუქციურ ღუმელში დამცავი ფლუსის ქვეშა გადადნობისას ამოწვის დანაკარგები შეადგენს ჩატვირთული მასალების 2÷4% ე.ი. მოცემულ შემთხვევაში ავიღებთ საშუალოდ 3%-ს, მაშინ $249,6 : 100 \cdot 3 = 7,49$ ტ/წელ.

მეტალური (რკინის) ჩანართების რაოდენობა შეადგენს ჩატვირთული მასალების 1÷3% ე.ი. მოცემულ შემთხვევაში ავიღებთ საშუალოდ 2%-ს, მაშინ $249,6 : 100 \cdot 2 = 4,99$ ტ/წელ.

249,6 ტ/წელ. ალუმინის ჯართისაგან წიდის სახით მიიღება ჩატვირთული მასალების (ჯართის) 8÷10% ე.ი. მოცემულ შემთხვევაში ავიღებთ მაქსიმალურ 10%-ს, მაშინ $249,6 : 100 \cdot 10 = 24,96$ ტ/წელ. ალუმინის პირველადი გადადნობის (ალუმინის შემცველი) წიდა.

ტექნოლოგიური სქემის შესაბამისად საწარმოს მიერ დაგეგმილია ალუმინის ჯართის პირველადი დნობით მიღებული წიდის გადამუშავება და ხელახალი გამოდნობა. შემდგომში პირველადი დნობით მიღებული წიდა იტვირთება სადნობ ღუმელში, სადაც გადადნობის შედეგად მიიღება 12,48 ტონა ალუმინის სხმულები და 12,48 ტონა მარილ შემცველი წიდა მეორადი გადადნობიდან.

ზემოაღნიშნულის გათვალისწინებით, საწარმოში წელიწადში 249,6 ტონა ალუმინის ჯართის გადამუშავებისას მიიღება:

- $249,6 - 7,49 - 12,48 - 4,99 = 224,64$ ტონა ალუმინის სხმულები;
- 24,96 ტ/წელ ალუმინის შემცველი პირველადი წიდა, რომლის გადამუშავების შედეგად მიიღება 12,48 ტ/წელ მეორადი წიდა;
- 4,99 ტ მეტალური (რკინის) ჩანართები.

წიდასაყარი მოეწყობა საწარმოს ტერიტორიის სამხრეთ-დასავლეთ კუთხეში, სადაც ბეტონის საფარით დაიფარება 30 მ² ფართობის მოედანი, რომელიც გადაიხურება და სამი მხრდან დაიხურება. მოედნის ირგვლივ გათვალისწინებულია ატმოსფერული წყლების შესაგროვებელი სადრენაჟო სისტემის მოწყობა, რომელიც ჩართული იქნება საწარმოს საკანალიზაციო ქსელში.

2.5.2.2. საყოფაცხოვრებო ელექტრონული მოწყობილობების (ტელევიზორი, კომპიუტერი) გადამუშავება

საწარმოს დაგეგმილი აქვს წუნდებული/მწყობრიდანგამოსული საყოფაცხოვრებო ელექტრონული მოწყობილობების (ტელევიზორი, კომპიუტერი) ნარჩენების (კოდი: 20 01 35*) გადამუშავება (აღდგენის კოდი R12) მეორადი ნედლეულის მიღების მიზნით.

საწარმოში წუნდებული/მწყობრიდანგამოსული საყოფაცხოვრებო ელექტრონული მოწყობილობების (ტელევიზორი, კომპიუტერი) შემოტანა მოხდება ქვეყანაში მოქმედი ფიზიკური და იურიდიული პირების (კონტრაქტორების) მიერ, რომლებთანაც შპს „რეციკლინგი“ გააფორმებს შესაბამის ხელშეკრულებას. გარდა ამისა, დაგეგმილია ნედლეულის შეგროვების საკუთარი ქსელის შექმნა.

საწარმოს ტერიტორიაზე წუნდებული/მწყობრიდანგამოსული საყოფაცხოვრებო ელექტრონული მოწყობილობების (ტელევიზორი, კომპიუტერი) შემოტანა მოხდება როგორც კონტრაქტორების, ასევე შპს „რეციკლინგი“-ს სატრანსპორტო საშუალებებით.

წუნდებული/მწყობრიდანგამოსული საყოფაცხოვრებო ელექტრონული მოწყობილობების ტექნოლოგიური ხაზი შესდგება შემდეგი კომპონენტებისაგან:







- ა) კონვეიერი ნარჩენების ტრანსპორტირებისათვის;
- ბ) მექანიკური და ხელით დაშლის უბანი;
- გ) კონტეინერები დაშლილი ნაწილებისათვის;
- ვ) დაშლის პროცესში გამოყენებული სხვადასხვა ხელსაწყოები;
- ზ) გადასამუშავებელი ხელსაწყოების შენახვის უბანი.

წუნდებული/მწყობრიდანგამოსული საყოფაცხოვრებო ელექტრონული მოწყობილობების გადამუშავების ტექნოლოგიური ხაზზე ხორციელდება შემდეგი გადამუშავების პროცესი:

- 1) გადასამუშავებელი ხელსაწყოს განთავსება კონვეიერის გორგოლაჭებზე;
- 2) შემდეგ, გადასამუშავებელი ხელსაწყოს დაშლა ნაწილებად (ხელით დაშლა, მექანიკური დაშლა);
- 3) ცალკეულ კომპონენტებად დაშლა:
 - ა) პლასტმასი;
 - ბ) გარდამქმნელები;
 - გ) კონდესატორები;
 - დ) მართვის პანელები;
 - ე) რკინის ნარჩენები;
 - ვ) ფერადი მეტალის ნარჩენები;
 - ზ) მინა;
 - თ) ბატარეები;
 - ი) სადენები.
- 4) კომპონენტების შესაბამის კონტეინერებში სეგრეგაცია;
- 5) კონტეინერების გადატანა დროებითი შენახვის სათავსოში (შემდგომში შესაბამისი უფლებამოსილი კონტრაქტორისათვის გადასაცემად).

საყოფაცხოვრებო ელექტროტექნიკის (ტელევიზორებისა და კომპიუტერების) დაშლის პროცესში (ხელით დაშლა, მექანიკური დაშლა) გამოყენებული სხვადასხვა ხელსაწყოები იხ.სურათზე 2.5.2.2.1.

სურათი 2.5.2.2.1. საყოფაცხოვრებო ელექტროტექნიკის დაშლის პროცესში გამოყენებული სხვადასხვა ხელსაწყოები

| | | |
|--|---|--|
|  |  |  |
| <p>კუთხსახები (ბოლგარკა)</p> | <p>ბრტყელტუჩა</p> | <p>სახრახნი</p> |
|  |  |  |
| <p>მკვნეტარა გაზი</p> | <p>ლითონის საჭრელი მაკრატელი</p> | <p>სხვადასხვა ხელსაწყოების ნაკრები</p> |

წუნდებული/მწყობრიდანგამოსული საყოფაცხოვრებო ელექტრონული მოწყობილობების გადამუშავების შედეგად მიღებული ძირითადი კომპონენტები იხ. სურათზე 2.5.2.2.2.

სურათზე 2.5.2.2.2. წუნდებული/მწყობრიდანგამოსული საყოფაცხოვრებო ელექტრონული მოწყობილობების ძირითადი კომპონენტები



ბიზნეს გეგმის შესაბამისად, მოცემულ ტექნოლოგიურ ხაზაზე დაგეგმილია 20,0 ტ/წელ. წუნდებული/მწყობრიდან გამოსული საყოფაცხოვრებო ელექტრონული მოწყობილობების გადამუშავება.

ზემოთ აღნიშნული ტექნოლოგიური ოპერაციების დასრულების შემდეგ მიღებული კომპონენტები, შესაბამის კონტეინერებში სეგრეგაციის შემდგომ, გადაიტანება დროებითი შენახვის სათავსოში (შემდგომში შესაბამისი უფლებამოსილი კონტრაქტორისათვის გადასაცემად).

2.5.2.3. ალუმინის ქილების გადამუშავება

საწარმოს დაგეგმილი აქვს ალუმინის ქილების ნარჩენების (კოდი: 20 01 40) გადამუშავებას (აღდგენის კოდი R12) მეორადი ნედლეულის (ალუმინი) მასალის მიღების მიზნით.

საწარმოში ალუმინის ქილების შემოტანა მოხდება ქვეყანაში მოქმედი ფიზიკური და იურიდიული პირების (კონტრაქტორების) მიერ, რომლებთანაც შპს „რეციკლინგი“ გააფორმებს შესაბამის ხელშეკრულებას. გარდა ამისა, დაგეგმილია ნედლეულის შეგროვების საკუთარი ქსელის შექმნა.

საწარმოს ტერიტორიაზე ალუმინის ქილების შემოტანა მოხდება როგორც კონტრაქტორების, ასევე შპს „რეციკლინგი“-ს სატრანსპორტო საშუალებებით.

ალუმინის ქილების დამუშავების ტექნოლოგიური პროცესი მოიცავს შემდეგ ძირითად ოპერაციებს:

- 1) ალუმინის ქილების დაქუცმაცება;
- 2) დაქუცმაცებული ალუმინის დაწნევა და შესაბამის კონტეინერებში განთავსება;
- 3) კონტეინერების გადატანა დროებითი შენახვის სათავსოში.

ტექნოლოგიურ პროცესებში გამოყენებულია ძირითადი დანადგარებია:

1. ალუმინის ქილების თვითნაკეთი დასაქუცმაცებელი დანადგარი (იხ. სურათი 2.5.2.3.1).
2. დაქუცმაცებული ალუმინის თვითნაკეთი დასაწნეხი დანადგარი (იხ. სურათი 2.5.2.3.2).

სურათი 2.5.2.3.1. ალუმინის ქილის დასაფქვავი დანადგარი (თვითნაკეთი)



სურათი 2.5.2.3.2. დაქუცმაცებული ალუმინის დასაწნეხი დანადგარი (თვითნაკეთობა)



მოცემული ტექნოლოგიური ხაზის მაქსიმალური წარმადობაა 15 კგ ნედლეული/სთ გადამუშავება. დაგეგმილია წლიურად 260 სამუშაო დღე, 8 საათიანი რეჟიმით. ამდენად, ალუმინის ქილებისგადამუშავების ტექნოლოგიური ხაზის მაქსიმალური წარმადობა შეადგენს $0,015 \cdot 8 \cdot 260 = 9,36$ ტ/წელ ალუმინის ქილებისგადამუშავება.

ზემოთ აღნიშნული ტექნოლოგიური ოპერაციების დასრულების შემდეგ მიღებული კომპონენტი (ალუმინი) განთავსდება შესაბამის კონტეინერში და გადაიტანება დროებითი შენახვის სათავსოში (შემდგომში შესაბამისი უფლებამოსილი კონტრაქტორისათვის გადასაცემად).

2.5.2.4. ალუმინ-პოლიმერის მოსაპირკეთებელი ფილების ნარჩენების (ჩამონაჭერები) გადამუშავება

საწარმოს დაგეგმილი აქვს ალუმინ-პოლიმერის მოსაპირკეთებელი ფილების (ჩამონაჭერების) ნარჩენების (კოდით: 17 04 02) გადამუშავება (აღდგენის კოდი R12) მეორადი ნედლეულის (ალუმინი, პლასტმასი) მასალის მიღების მიზნით.

საწარმოში ალუმინ-პოლიმერის მოსაპირკეთებელი ფილების ნარჩენების შემოტანა მოხდება ქვეყანაში მოქმედი ფიზიკური და იურიდიული პირების (კონტრაქტორების) მიერ, რომლებთანაც შპს „რეციკლინგი“ გააფორმებს შესაბამის ხელშეკრულებას. გარდა ამისა, დაგეგმილია ნედლეულის შეგროვების საკუთარი ქსელის შექმნა.

საწარმოს ტერიტორიაზე ალუმინ-პოლიმერის მოსაპირკეთებელი ფილების ნარჩენების შემოტანა მოხდება როგორც კონტრაქტორების, ასევე შპს „რეციკლინგი“-ს სატრანსპორტო საშუალებებით.

ალუმინ-პოლიმერის მოსაპირკეთებელი ფილების ნარჩენების დამუშავების ტექნოლოგიური პროცესი მოიცავს შემდეგ ძირითად ოპერაციებს:

- 1) ალუმინ-პოლიმერის მოსაპირკეთებელი ფილების ნარჩენების (ჩამონაჭერები) დაჭრა ელექტრომაკრატელით;
- 2) ალუმინ-პოლიმერის მოსაპირკეთებელი ფილების ნარჩენების (ჩამონაჭერები) დაშლა დასაშლელ დანადგარზე;
- 3) გადამუშავების შედეგად მიღებული ცალკეული კომპონენტის (ალუმინი, პლასტმასი) სეგრეგაცია და შესაბამის კონტეინერებში განთავსება;
- 4) კონტეინერების გადატანა დროებითი შენახვის სათავსოში.

ტექნოლოგიურ პროცესებში გამოყენებულია ძირითადად ალუმინ-პოლიმერის მოსაპირკეთებელი ფილების ნარჩენების (ჩამონაჭერები) დასაშლელი თვითნაკეთი დანადგარი იხ. სურათი 2.5.2.4.1.

ალუმინ-პოლიმერის მოსაპირკეთებელი ფილების ნარჩენების (ჩამონაჭერების) დაშლის ტექნოლოგიური ოპერაციის დროს ხდება ალუმინ-პოლიმერის მოსაპირკეთებელი ფილებიდან ალუმინის კომპონენტის ათლა, რის შედეგად ალუმინის კომპონენტი განცალკევდება პლასტმასის კომპონენტისგან.

სურათი 2.5.2.4.1. ტექნოლოგიურ პროცესებში გამოყენებული დანადგარი (თვითნაკეთი)



ალუმინ-პოლიმერის მოსაპირკეთებელი ფილების დასაშლელი დანადგარი

მოცემული ტექნოლოგიური ხაზის მაქსიმალური წარმადობაა 30 კგ ნედლეული/სთ გადამუშავება. დაგეგმილია წლიურად 260 სამუშაო დღე, 8 საათიანი რეჟიმით. ამდენად, ალუმინ-პოლიმერის მოსაპირკეთებელი ფილების ნარჩენების გადამუშავების ტექნოლოგიური ხაზის მაქსიმალური წარმადობა შეადგენს $0,030 \cdot 8 \cdot 260 = 62,4$ ტ/წელ. ალუმინ-პოლიმერის მოსაპირკეთებელი ფილების ნარჩენების გადამუშავება.

ზემოთ აღნიშნული ტექნოლოგიური ოპერაციების დასრულების შემდეგ მიღებული კომპონენტები (ალუმინი, პლასტმასი) განთავსდება შესაბამის კონტეინერებში და გადაიტანება დროებითი შენახვის სათავსოში (შემდგომში შესაბამისი უფლებამოსილი კონტრაქტორისათვის გადასაცემად).

2.5.2.5. ზეთის ფილტრების გადამუშავება

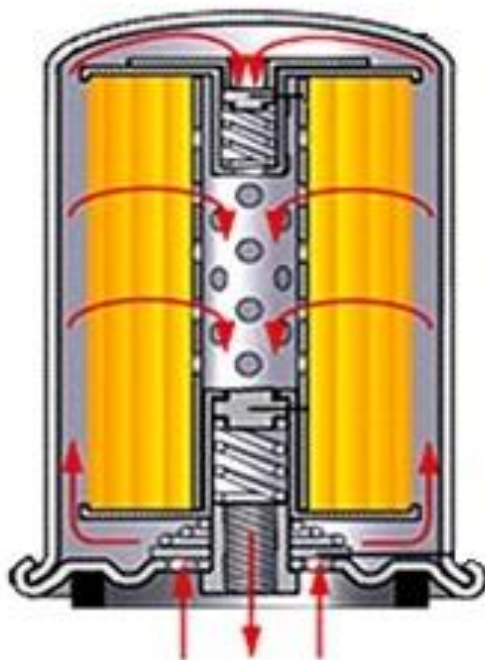
საწარმოს დაგეგმილი აქვს ნამუშევარი ზეთის ფილტრების ნარჩენების (კოდი:16 01 07*) გადამუშავება (აღდგენის კოდი R12) მეორადი ნედლეულის (მეტალი, რეზინა, ქალაღი) მასალების მიღების მიზნით.

საწარმოში ნამუშევარი ზეთის ფილტრების შემოტანა მოხდება ქვეყანაში მოქმედი ფიზიკური და იურიდიული პირების (კონტრაქტორების) მიერ, რომლებთანაც შპს „რეციკლინგი“ გააფორმებს შესაბამის ხელშეკრულებას. გარდა ამისა, დაგეგმილია ნედლეულის შეგროვების საკუთარი ქსელის შექმნა.

საწარმოს ტერიტორიაზე ნამუშევარი ზეთის ფილტრების შემოტანა მოხდება როგორც კონტრაქტორების, ასევე შპს „რეციკლინგი“-ს სატრანსპორტო საშუალებებით.


ზეთის ფილტრის სქემატიური ნახაზი იხ. სურათზე 2.5.2.5.1 (ისრებით ნაჩვენებია ზეთის მოძრაობის მიმართულებები)

სურათი 2.5.2.5.1. ზეთის ფილტრის სქემატიური ნახაზი



ზეთის ფილტრის ძირითადი კონსტრუქციული ელემენტებია წარმოდგენილია სურათზე 2.5.2.5.2.

სურათი 2.5.2.5.2. ზეთის ფილტრის ძირითადი კონსტრუქციული ელემენტები



ექსლიკაცია: 1. შუასადები; 2. ხუფი; 3. უკუნაკადის ჩამკეტი სარქველ, "ჭუჭყიანი" მხარე; 4. უკუნაკადის ჩამკეტი სარქველ, "სუფთა" მხარე; 5. საფილტრაციო ელემენტი; 6. შიდა გარსი; 7. შემოვლითი სარქველი; 8. ზამბარა; 9. კორპუსი.

ნამუშევარის ზეთის ფილტრი (ნარჩენი) რამოდენიმე კომპონენტისაგან შედგება. ზეთის ფილტრის (ნარჩენის) მორფოლოგიური შემადგენლობა მოცემულია ქვემოთ ცხრილი 2.5.2.5.1.

ცხრილი 2.5.2.5.1. ნამუშევარის ზეთის ფილტრის (ნარჩენის) შემადგენლობა

| კომპონენტის დასახელება | შემცველობა, % |
|------------------------|---------------|
| რკინა | 25 |
| ცელულოზა (ქაღალდი) | 38,7 |
| ალუმინი | 17,3 |
| რეზინი | 9 |
| მინერალური ზეთი | 10 |

ნამუშევარი ზეთის ფილტრების გადამუშავების ტექნოლოგიური ხაზი შედგება შემდეგი კომპონენტებისაგან:

- ა) მექანიკური ჭრის (ლენტური ხერხით) და ხელით დაშლის უბანი;
- ბ) ზეთის ფილტრის დაშლის შედეგად მიღებული კომპონენტების რეცხვის უბანი;
- გ) ნარჩენი მინერალური ზეთის ამოღება და შეგროვების უბანი;
- დ) კონტეინერები დაშლილი ნაწილებისათვის (ზეთის ფილტრის კომპონენტებისათვის);
- ე) დაშლის პროცესში გამოყენებული სხვადასხვა ხელსაწყოები;
- ვ) ზეთის ფილტრის კომპონენტების შენახვის უბანი.

ზეთის ფილტრების გადამუშავების ტექნოლოგიური ხაზზე ხორციელდება შემდეგი გადამუშავების პროცესი:

- 1) ზეთის ფილტრის ხუფის მოჭრა ლენტური ხერხით;
- 2) ზეთის ფილტრის ცალკეულ კომპონენტებად დაშლა (ხელით დაშლა, მექანიკური დაშლა):
 - ა) ფერადი მეტალის ნარჩენები;

- ბ) რკინის ნარჩენები;
- გ) რეზინი.
- დ) ქაღალდი (ცელულოზა).
- 3) ნარჩენი მინერალური ზეთის ამოღება და შეგროვება;
- 4) მინერალური ზეთის მოცილების მიზნით ზეთის ფილტრის დაშლის შედეგად მიღებული კომპონენტების რეცხვა ცხელი წყლით;
- 5) გარეცხილი კომპონენტების შესაბამის კონტეინერებში სეგრეგაცია;
- 6) კონტეინერების გადატანა დროებითი შენახვის სათავსოში (შემდგომში შესაბამისი უფლებამოსილი კონტრაქტორისათვის გადასაცემად).

როგორც უკვე აღინიშნა, ზეთის ფილტრების გადამუშავების ტექნოლოგიურ ხაზზე ზეთის ფილტრის ხუფის მოჭრისათვის გამოიყენებულია ლენტური ხერხი, ხოლო ზეთის ფილტრის ცალკეულ კომპონენტებად დაშლისას ხელით მექანიკური დაშლის პროცესში გამოყენებული მხოლოდ სხვადასხვა მცირე ზომის ხელსაწყოები (იხ. საყოფაცხოვრებო ელექტროტექნიკის (ტელევიზორებისა და კომპიუტერების) დაშლის პროცესში გამოყენებული სხვადასხვა ხელსაწყოები სურათზე 2.5.2.2.1).

ზეთის ფილტრების გადამუშავების ტექნოლოგიურ ხაზზე ზეთის ფილტრის ხუფის მოჭრისათვის გამოიყენებული ჩინური კომპანია „Delin Intelligent Technology Co., Ltd“-ის „DL-Z500“ მოდელის ვერტიკალური ლენტური ხერხის წარმოდგენილია ქვემოთ სურათზე 2.5.2.5.3).

სურათი 2.5.2.5.3. „DL-Z500“ მოდელის ვერტიკალური ლენტური ხერხის ტიპური ხედი



„DL-Z500” მოდელის ვერტიკალური ლენტური ხერხის ძირითადი მახასიათებლები წარმოდგენილია ქვემოთ ცხრილში 2.5.2.5.2.

ცხრილი 2.5.2.5.2. „DL-Z500” მოდელის ვერტიკალური ლენტური ხერხის ძირითადი მახასიათებლები

| მოდელი | DL-Z500 |
|-------------------------------|---------------|
| მაქსიმუმი გახერხვა, მმ | 200 |
| მაქსიმუმი სამუშაო სიმაღლე, მმ | 320 |
| სამუშაო ადგილის ზომა, მმ | 580*700 |
| ხერხის სიგრძე, მმ | 3930 |
| ხერხის სიგანე, მმ | 5-25 |
| სამუშაო ადგილის დახრა, გრად. | 10-15 |
| მოტორის სიმძლავრე, HP | 4 |
| ლენტური ხერხი სიჩქარე, ბრ/წთ | 0-1200 |
| ზომები (LXWXH მმ) | 1270*890*1960 |
| წონა, კგ | 500 |

მინერალური ზეთის მოცილების მიზნით ზეთის ფილტრის დაშლის შედეგად მიღებული კომპონენტების რეცხვა მოხდება ცხელი წყლით, რომელსაც აქვს საუკეთესო შემაკავშირებელი თვისება ტემპერატურის გამო, რამდენადაც ნავთობპროდუქტების ფრაქციების სიმკვრივე ნაკლებია წყლის სიმკვრივეზე. გაცივების შემდეგ შესაძლებელია ნავთობპროდუქტების ფრაქციების ზედაპირიდან მოხსნა, ხოლო წყალი განმეორებით იქნება გამოყენებული. შეგროვებული ზეთი თავის მხრივ გამოყენებული იქნება ლენტური ხერხის გამაცივებელ-საპოხი სითხის დასამზადებლად.

მოცემული ტექნოლოგიური ხაზის მაქსიმალური წარმადობაა 200-300 კგ ნედლეული/ცვლაში (8 სთ) გადამუშავება. დაგეგმილია წლიურად 260 სამუშაო დღე. ამდენად, ზეთის ფილტრების გადამუშავების ტექნოლოგიური ხაზის მაქსიმალური წარმადობა შეადგენს 0,300*260=78,0 ტ/წელ. ზეთის ფილტრების (ნარჩენების) გადამუშავება.

ზემოთ აღნიშნული ტექნოლოგიური ოპერაციების დასრულების შემდეგ მიღებული კომპონენტები (მეტალი, რეზინი, ქაღალდი) განთავსდება ცალ-ცალკე კონტეინერებში და გადაიტანება დროებითი შენახვის სათავსოში (შემდგომში შესაბამისი უფლებამოსილი კონტრაქტორისათვის გადასაცემად).

2.5.2.6. მანქანების ნამუშევარი ზეთების გადამუშავება

დაგეგმილი საქმიანობა მიზნად ისახავს მანქანების (ძრავისა და კბილანური გადაცემის კოლოფის) ნამუშევარი ზეთების ნარჩენების (კოდებით: 13 02 04*, 13 02 05*, 13 02 06*, 13 02 07*, 13 02 08*) გადამუშავებას (ნარჩენების აღდგენა-აღდგენის კოდი R9) ზეთების განმეორებით გამოყების მიზნით.

ტექნოლოგიური პროცესისათვის საჭირო ძირითადი ნედლეულის საწარმოში შემოტანა მოხდება ქვეყანაში მოქმედი ფიზიკური და იურიდიული პირების (კონტრაქტორების) მიერ, რომლებთანაც შპს „რეციკლინგი” გააფორმებს შესაბამის ხელშეკრულებას. გარდა ამისა, დაგეგმილია ნედლეულის შეგროვების საკუთარი ქსელის შექმნა.

საწარმოს ტერიტორიაზე მანქანების (ძრავისა და კბილანური გადაცემის კოლოფის) ნამუშევარი ზეთების შემოტანა მოხდება როგორც კონტრაქტორების, ასევე შპს „რეციკლინგი”-ს სატრანსპორტო საშუალებებით.

მანქანების (ძრავისა და კბილანური გადაცემის კოლოფის) ნამუშევარი ზეთების ნარჩენების გადამუშავებისათვის გამოყენებულია ჩინური კომპანია Acore Filtration Co.,Ltd-ის მცირე სიმძლავრის ნამუშევარი ზეთების გაფილტვრის დანადგარი, რომლის ტიპიური საერთო ხედი წარმოდგენილია სურათზე 2.5.2.6.1.

სურათი 2.5.2.6.1. Acore-ს ბრენდის ზეთების გადამუშავების დანადგარი



წყარო: https://ru.acoreoilpurifier.com/csf-coalescer-fuel-and-oil-filtration-system-oil-purifier_p16.html
https://ru.acoreoilpurifier.com/about-us_d1

Acore Filtration Co.,Ltd-ის მცირე სიმძლავრის Acore-ს ბრენდის ზეთების გადამუშავების დანადგარში (ფილტრში) ინტეგრირებულია მაღალი სიზუსტის ფილტრაცია და მაღალეფექტური დეემულგაცია და დეჰიდრატაცია.

აღნიშნულ დანადგარში გამოყენებული სპეციალური სეპარატორის საშუალებით შესაძლებელია ზეთიდან დიდი რაოდენობის (50%-მდე შემცველობის) წყლის გამოყოფა გახურების გარეშე. მაღალი სიზუსტის ფილტრაციის შედეგად ზეთის სისუფთავის დონემ შესაძლებელია NAS-ის მე-6 დონეს მიაღწიოს. რამდენადაც, ზეთის გახურება არ არის საჭირო, იმდენად სითბური ენერჯის მოხმარება და შესაბამისად საექსპლუატაციო ხარჯები მცირდება.

ACORE-ს ბრენდის ზეთების გადამუშავების დანადგარის ტექნიკური სპეციფიკაცია წარმოდგენილია ცხრილში 2.5.2.6.1.

ცხრილი 2.5.2.6.1. Acore-ს ბრენდის ზეთების გადამუშავების დანადგარის ტექნიკური სპეციფიკაცია

| მოდელი | CSF -10 | CSF -20 | CSF -30 | CSF -50 | CSF - 100 | CSF - 150 | CSF - 200 | CSF – 300 |
|------------------------|--------------------|---------|---------|---------|-----------|-----------|-----------|-----------|
| წარმადობა , ლ/წთ. | 10 | 20 | 30 | 50 | 100 | 150 | 200 | 300 |
| სამუშაო წნევა | ≤ 0,4 MPa | | | | | | | |
| ფილტრაციის სიზუსტე | ≤1 მკრ | | | | | | | |
| წყლის შემცველობა | ≤100 ppm | | | | | | | |
| სისუფთავის დონე | NAS მე-6 დონე | | | | | | | |
| კვების წყარო | 380v, 50hz, 3 ფაზა | | | | | | | |
| სამუშაო ხმაურის დონე | 65 დბა | | | | | | | |
| საერთო სიმძლავრე (კვტ) | 1 | 1 | 1 | 2 | 2.5 | 3 | 4 | 5 |

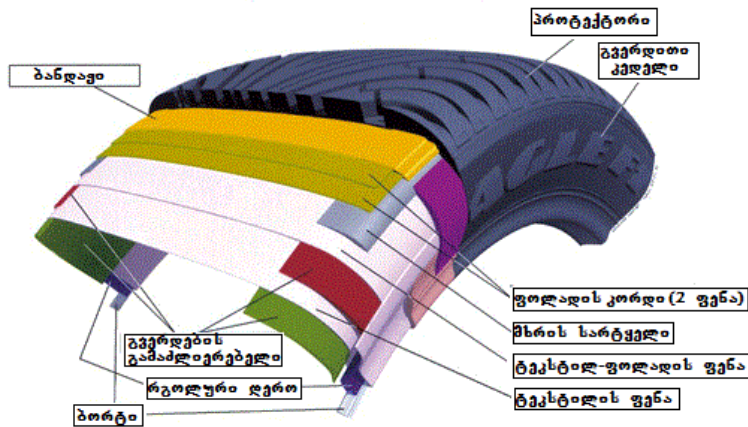
საწარმოს მიერ გამოყენებული იქნება ნამუშევარი ზეთების გადამუშავების CSF -10 მოდელის დანადგარი, რომლის მაქსიმალური წარმადობა შეადგენს 10 ლ/წთ. საამქროს მუშაობა დაგეგმილია წლიურად 260 სამუშაო დღე, 8 საათიანი რეჟიმით. ამდენად, ნამუშევარი ზეთების გადამუშავების გადამუშავების ტექნოლოგიური ხაზის მაქსიმალური წარმადობა იქნება 10ლ/წთ. $*60*8*260=1\ 248\ 000,0$ ლ/წელ ($1\ 248\ 000,0 *0,872*10^{-3}\approx 1088,0$ ტ/წელ.)

2.5.2.7.საბურავების გადამუშავება

საწარმოს დაგეგმილი აქვს მწყობრიდან გამოსული საბურავების ნარჩენების (კოდი:16 01 03) გადამუშავება (აღდგენის კოდი R12) მეორადი ნედლეულის (რეზინის ფხვნილი, მეტალის მავთული, ტექსტილი) მასალის მიღების მიზნით.

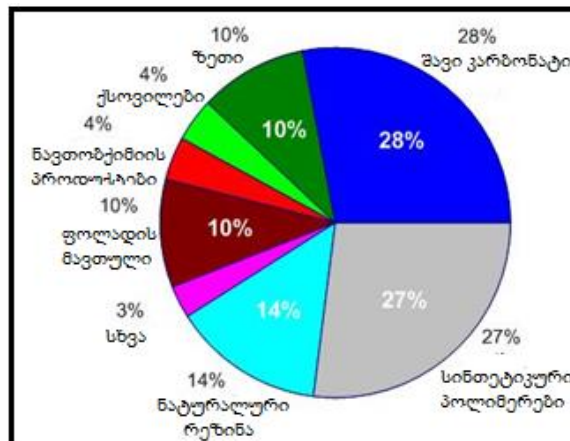
მსოფლიოში წარმოებული საბურავები ძირითადად ერთნაირია კონსტრუქციულად დამასალებების შემადგენლობით. საბურავების ძირითადი კონსტრუქციული ელემენტებია წარმოდგენილია სურათზე 2.5.2.7.1.

სურათი 2.5.2.7.1. საბურავების ძირითადი კონსტრუქციული ელემენტები



საბურავები რამოდენიმე კომპონენტისაგან შედგება. საბურავების შემადგენლობა მოცემულია ქვემოთ სურათზე 2.5.2.7.2.

სურათი 2.5.2.7.2. საბურავების შემადგენლობა



საწარმოში მწყობრიდან გამოსული საბურავების შემოტანა მოხდება ქვეყანაში მოქმედი ფიზიკური და იურიდიული პირების (კონტრაქტორების) მიერ, რომლებთანაც შპს „რეციკლინგი“ გააფორმებს შესაბამის ხელშეკრულებას. გარდა ამისა, დაგეგმილია ნედლეულის შეგროვების საკუთარი ქსელის შექმნა.

საწარმოს ტერიტორიაზე საბურავების შემოტანა მოხდება როგორც კონტრაქტორების, ასევე შპს „რეციკლინგი“-ს სატრანსპორტო საშუალებებით.

საწარმოს მიერ მიღებული საბურავები შტაბელეზად ლაგდება ნედლეულის სახარჯო უბანზე. სახარჯო უბნის გაჯერების შემდეგ დანარჩენი გადაიტვირთება საერთო ღია საწყობში და ასევე ლაგდება შტაბელეზად. შტაბელეზის დალაგების სიმღლე - 2,5 მ.

საბურავების გადამუშავების ტექნოლოგიური პროცესი შედგება 3 ეტაპისაგან:

- I ეტაპი:** საბურავების მომზადება მექანიკური დამუშავებისათვის (დაქუცმაცებისათვის). ამ ეტაპზე ხდება საბურავების ვიზუალური დათვალიერება უცხო ჩანართების(ლურსმნები, ქვები და სხვ.) არსებობის დადგენის მიზნით. ამის შემდგომ ხდება გვერდების მოჭრა, ზოლებად დაჭრა და საბურავის ზოლების დაყოფა (დაჭრა) 6-8 ნაწილად ("ჩიპსები"), ხოლო შემდგომ საბურავების მომზადებული ფრაგმენტები გადაეცემა შემდგომი მექანიკური დამუშავებისათვის (დაქუცმაცებისათვის);
- II ეტაპი:** პირველადი დაქუცმაცება. ამ ეტაპზე ხდება "ჩიპსების" პირველადი დაქუცმაცება მსხვილ ფრაქციებამდე;
- III ეტაპი:** რეზინის ფხვნილის სეპარაცია და უცხო ნარევების (ბოჭკოსა და მეტალის) მოცილება.
- IV ეტაპი:** რეზინის ფხვნილის მსხვილდისპერსიული ფრაქციის საბოლოო დაქუცმაცება რეზინის ფხვნილის წვრილდისპერსიული ფრაქციად.

საბურავების გადამუშავების ტექნოლოგიური პროცესი მოიცავს შემდეგ ძირითად ოპერაციებს:

1. საბურავების შეგროვება და ნედლეულის ღია საწყობში დასაწყობება;
2. საბურავების მომზადება მექანიკური დამუშავებისათვის (დაქუცმაცებისათვის). ამ ეტაპზე ხდება საბურავების ვიზუალური დათვალიერება უცხო ჩანართების(ლურსმნები, ქვები და სხვ.) არსებობის დადგენის მიზნით. ამის შემდგომ ხდება საბურავების გვერდების მოჭრა, საბურავების ზოლებად დაჭრა და საბურავის ზოლების დაყოფა (დაჭრა) 6-8 ნაწილად ("ჩიპსები"), რის შემდგომ საბურავების მომზადებული ფრაგმენტები გადაეცემა შემდგომი მექანიკური დამუშავებისათვის (დაქუცმაცებისათვის);
3. საბურავების საბურავების მომზადებული ფრაგმენტების ("ჩიპსები") პირველადი დაქუცმაცება (პირველადი დაქუცმაცების დანადგარზე) მსხვილდისპერსიულ ფრაქციად;
- 5 რეზინის ფხვნილის მსხვილდისპერსიულ ფრაქციის სეპარაცია (მაგნიტური სეპარატორზე და ნეილონის ბოჭკოს სეპარატორზე) და რეზინის ფხვნილიდან უცხო ნარევების (ნეილონის ბოჭკოსა და მეტალის) მოცილება;
6. რეზინის ფხვნილის მსხვილდისპერსიული ფრაქციის საბოლოო დაქუცმაცება (საბოლოო დაქუცმაცების დანადგარზე) რეზინის ფხვნილის წვრილდისპერსიული ფრაქციად;
6. მიღებული პროდუქციის (რეზინის ფხვნილის, მეტალის მავთულისა და ნეილონის ბოჭკოს) ცალ-ცალკე კონტეინერებში განთავსება, დაგროვება-შენახვა და შემდგომი რეალიზაცია.

საბურავების გადამუშავებისათვის გამოყენებული იქნება ჩინური კომპანია „Xuchang Zhenda Machinery Co.,Ltd“-ის ტექნოლოგიური ხაზი, რომელიც წარმოადგენს სხვადასხვა კვანძებისა და მექანიზმების თანმიმდევრულ რიგს, სადაც წარმოებს მწყობრიდან გამოსული საბურავების გადამუშავების (მექანიკური დაქუცმაცების) ტექნოლოგიური პროცესები.

საბურავების გადამუშავების ტექნოლოგიურ პროცესებში გამოყენებულია ძირითადი დანადგარებია:

- საბურავების გვერდების მოსაჭრელი დანადგარი;

- საბურავების ზოლებად დასაჭრელი დანადგარი;
- საბურავების ზოლების დასაჭრელი დანადგარი;
- პირველადი დაქუცმაცების დანადგარი;
- ნეილონის ბოჭკოს სეპარატორი;
- მაგნიტური სეპარატორი;
- საბოლოო დაქუცმაცების დანადგარი.

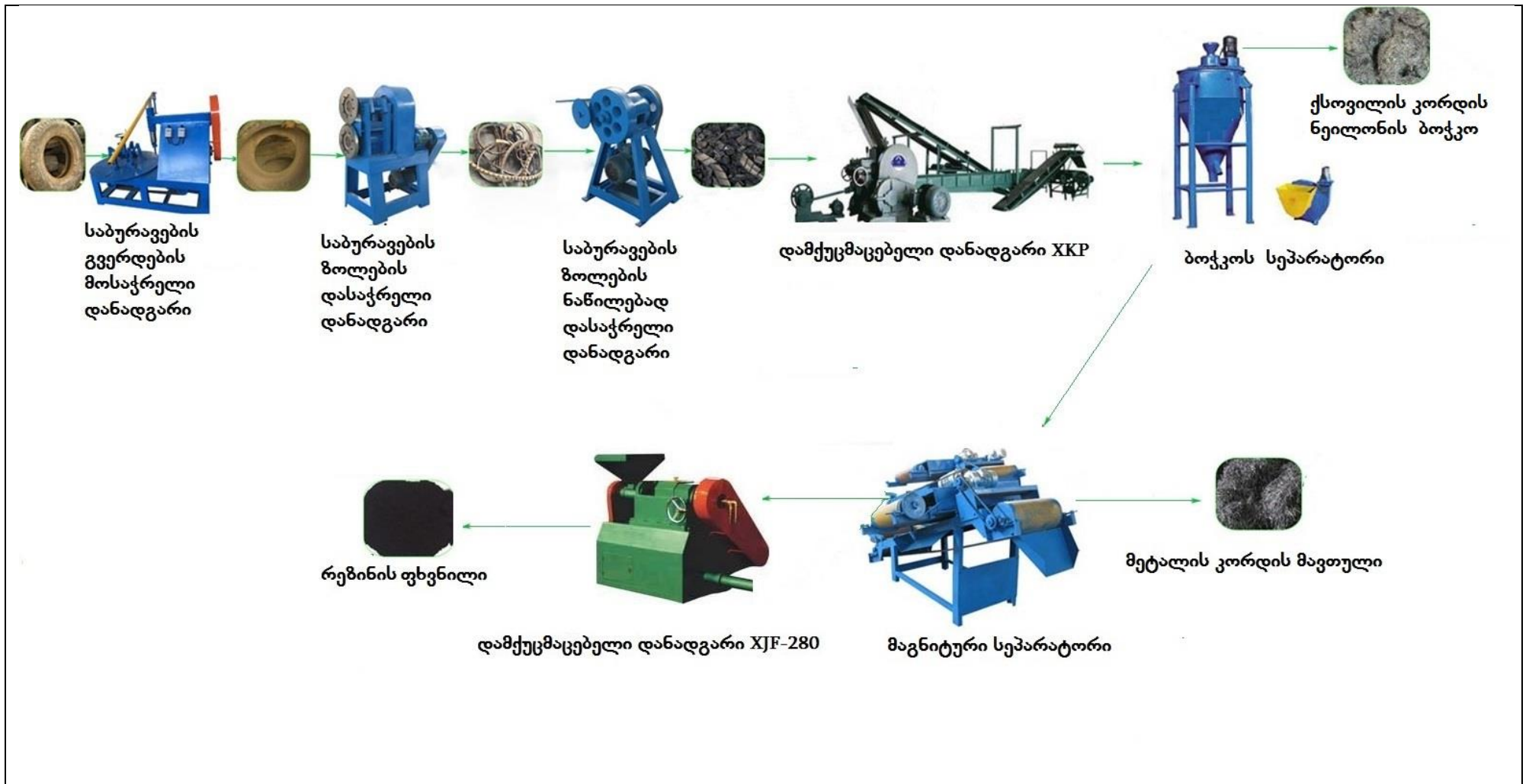
ჩინური კომპანია „Xuchang Zhenda Machinery Co.,Ltd“-ის საბურავების გადამუშავების ტექნოლოგიური ხაზის მახასიათებლები წარმოდგენილია ქვემოთ ცხრილში 2.5.2.7.1.

ცხრილი 2.5.2.7.2. „ჩინური კომპანია „Xuchang Zhenda Machinery Co.,Ltd“-ის საბურავების გადამუშავების ტექნოლოგიური ხაზის ძირითადი მახასიათებლები

| მახასიათებლები | მნიშვნელობა |
|---|-------------|
| საბურავების მაქსიმალური დიამეტრი, მმ | 650-1200 |
| წარმადობა ხაზის შესასვლელზე, ნედლეული/სთ | 20-25 |
| წარმადობა ხაზის გამოსასვლელზე (დამოკიდებულია ნედლეულის შემადგენლობაზე), კგ/სთ რეზინის ფხვნილი (0,12-0,5 მმ ან/და 124-590 მკმ) | 12,0-12,5 |
| ელ. სიმძლავრე, კვტ/სთ | 150 |
| ელექტრომოხმარების საშ. დონე, კვტ/სთ | 100 |

საბურავების გადამუშავების ტექნოლოგიურ პროცესებში გამოყენებული გამოყენებული დანადგარების ტიპური ხედი იხ. სურათი 2.5.2.7.3.

სურათი 2.5.2.7.3. საბურავების გადამუშავების ტექნოლოგიურ პროცესებში გამოყენებული დანადგარების ტიპური ხედი და გადამუშავების პროცესის სქემა



<http://www.xczdmach.com>

მოცემულ ტექნოლოგიურ ხაზზე საბურავების გადამუშავების შედეგად მიიღება სამი სახის პროდუქცია და მიღებული პროდუქციის გამოსავალი შესაძლებელია იყოს:

- რეზინის ფხვნილი (0,12-0,5 მმ ან/და 124-590 მკმ ფრაქციის) - 45-50%;
- მეტალი (მეტალის კორდის მავთული) - 30-35%;
- ნეილონის ბოჭკო (ქსოვილის კორდი)- 10-15%.

მოცემული ტექნოლოგიური ხაზის მაქსიმალური წარმადობაა 25 კგ ნედლეული/სთ გადამუშავება. დაგეგმილია წლიურად 260 სამუშაო დღე, 8 საათიანი რეჟიმით. ამდენად, საბურავების გადამუშავების ტექნოლოგიური ხაზის მაქსიმალური წარმადობა შეადგენს $0,0250 \cdot 8 \cdot 260 = 52,0$ ტ/წელ საბურავების გადამუშავება.

ზემოთ აღნიშნული ტექნოლოგიური ოპერაციების დასრულების შემდეგ მიღებული კომპონენტები (რეზინის ფხვნილი, მეტალის მავთული, ნეილონის ბოჭკო) განთავსდება ცალ-ცალკე კონტეინერში, გადაიტანება დროებითი შენახვის სათავსოში (შემდგომში შესაბამისი უფლებამოსილი კონტრაქტორისათვის გადასაცემად).

2.5.2.8. ელექტროკაბელების გადამუშავება


საწარმოს დაგეგმილი აქვს ელექტროკაბელების ნარჩენების (კოდი:17 04 10*) გადამუშავება (აღდგენის კოდი R12) მეორადი ნედლეულის (მეტალის) მასალის მიღების მიზნით.

საწარმოში ელექტროკაბელების ნარჩენების შემოტანა მოხდება ქვეყანაში მოქმედი ფიზიკური და იურიდიული პირების (კონტრაქტორების) მიერ, რომლებთანაც შპს „რეციკლინგი“ გააფორმებს შესაბამის ხელშეკრულებას. გარდა ამისა, დაგეგმილია ნედლეულის შეგროვების საკუთარი ქსელის შექმნა.

საწარმოს ტერიტორიაზე ელექტროკაბელების ნარჩენების შემოტანა მოხდება როგორც კონტრაქტორების, ასევე შპს „რეციკლინგი“-ს სატრანსპორტო საშუალებებით.

ელექტროკაბელები განსხვავდება დანიშნულების მიხედვით (იხ. სურათი 2.5.2.8.1)

სურათი 2.5.2.8.1. კაბელები სხვადასხვა დანიშნულების

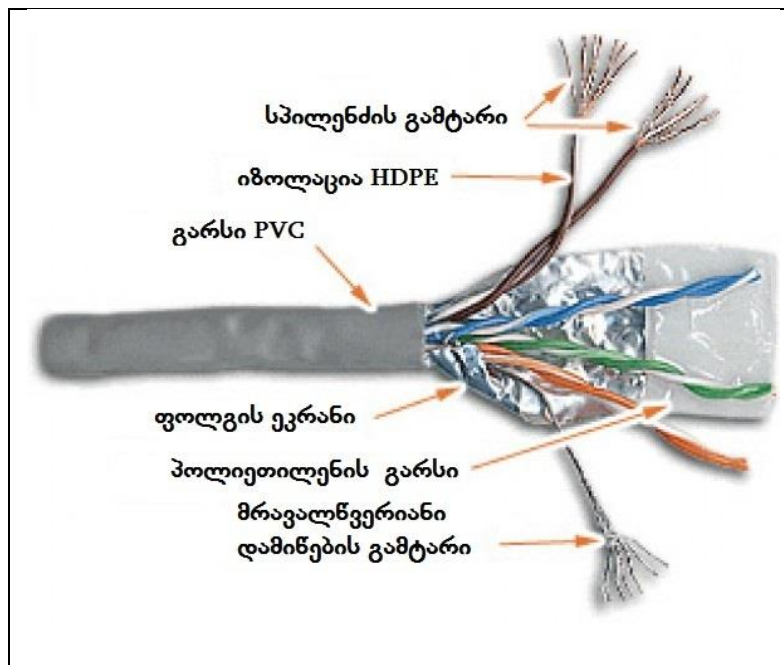


შესაბამისად სხვადასხვა დანიშნულების კაბელები მნიშვნელოვნად განსხვავდება მორფოლოგიური შემადგენლობის მხრივ, მაგრამ სხვადასხვა დანიშნულების კაბელები შედგება შემდეგი ძირითადი კომპონენტებისაგან:

- გამტარი;
- კაბელის გარეთა გარსი;
- შიდა იზოლაცია;
- ეკრანირება და ბრონირება.

ქვემოთ წარმოდგენილია ერთ-ერთი დანიშნულების კაბელის კომპონენტური შემადგენლობის ამსახველი სქემა. იხ. სურათი 2.5.2.8.2.

სურათი 2.5.2.8.2. კაბელის კომპონენტური შემადგენლობის სქემა



კაბელის გამტარები მზადდება შემდეგი მასალებისაგან:

- სპილენძი;
- სპილენძისა და ფოლადის შენადნობი;
- ალუმინი;
- ნიკელი, ვერცხლი და ა.შ

საიზოლაციოდ გამოიყენება მრავალრიცხოვანი მასალა, რომელთა ჩამოთვლაც საკმაოდ რთულია. ამიტომ ქვემოთ წარმოდგენილია უფრო მეტად გავრცელებული მასალები და კერძოდ: პოლივინილქლორიდი (PVC), ქლორირებული პოლიეთილენი (CPE), მაღალი სიმკვრივის პოლიეთილენი (HDPE), დაბალი სიმკვრივის პოლიეთილენი (LDPE), პოლიურეთანი (PUR), უჰალოგენო არაწვადი კომპაუდი (LSNH), ფოროპლასტი (FEP), კარბოლიტი, რეზინს და ა.შ

კაბელის დანიშნულების მიხედვით, შიდა იზოლაციას ემატება ისეთი კომპონენტები, როგორცაა ეკრანირება, რომლისთვისაც სათვის გამოიყენებენ ფოლგას ან/და დამატებით მოთუთიებული ფოლადის შემოწნულობა.

კაბელის ბრონირება ხორციელდება ძირითადად ორი მეთოდით და კერძოდ ემატება ემატება ისეთი კომპონენტები, როგორცაა ალუმინის ან/და ფოლადის გოფრის ფენა, რაც მიღებულია აშშ-ში, ან/და ემატება ფოლადის მავთულის შემოწნულობა, რაც დამახასიათებელია ევროპისათვის.

ელექტროკაბელების დამუშავების ტექნოლოგიური პროცესი მოიცავს შემდეგ ძირითად ოპერაციებს:

- 1) ელექტროკაბელების დემონტაჟი;
- 2) დემონტაჟის შედეგად მიღებული კომპონენტის სეგრეგაცია, მეტალის კომპონენტის ცალკე გამოყოფა და სხვა დანარჩენის კომპონენტების ჯგუფისგან, შესაბამის კონტეინერებში განთავსება;

3) კონტეინერების გადატანა დროებითი შენახვის სათავსოში. (შემდგომში შესაბამისი უფლებამოსილი კონტრაქტორისათვის გადასაცემად).


ელექტროკაბელების ნარჩენების დემონტაჟის შემდეგ მიღებული კომპონენტები იხ. სურათზე 2.5.2.8.3.

სურათი 2.5.2.8.3. ელექტროკაბელების ნარჩენების დემონტაჟის შემდეგ მიღებული კომპონენტები



ტექნოლოგიურ პროცესებში (დემონტაჟი) გამოყენებულია ძირითადად ელექტროკაბელის გასაფცქნელი თვითნაკეთი დანადგარები (2 ერთეული). იხ. სურათი 2.5.2.8.4.

სურათი 2.5.2.8.4. ტექნოლოგიურ პროცესებში გამოყენებული ელექტროკაბელის გასაფცქვნიელი დანადგარი (თვითნაკეთი)



მოცემული ტექნოლოგიური ხაზის მაქსიმალური წარმადობაა 50 კგ ნედლეული/სთ გადამუშავება. დაგეგმილია წლიურად 260 სამუშაო დღე, 8 საათიანი რეჟიმით. ამდენად, ელექტროკაბელის გადამუშავების ტექნოლოგიური ხაზის მაქსიმალური წარმადობა შეადგენს $0,05 \cdot 8 \cdot 260 = 104$ ტ/წელ ელექტროკაბელის გადამუშავება.

ზემოთ აღნიშნული ტექნოლოგიური ოპერაციების დასრულების შემდეგ მიღებული მეტალის კომპონენტი და სხვა დანარჩენი კომპონენტების ჯგუფი განთავსდება ცალ-ცალკე კონტეინერში და გადაიტანება დროებითი შენახვის სათავსოში (შემდგომში შესაბამისი უფლებამოსილი კონტრაქტორისათვის გადასაცემად).

2.5.2.9. ხის ნარჩენების გადამუშავება

დაგეგმილი საქმიანობა მიზნად ისახავს ხე-ტყის მასალის დამუშავებიდან წარმოქმნილი (ნახერხის, ბურბუშელას, ნათალის) ნარჩენების (კოდით: **03 01 04***) გადამუშავებას (აღდგენის ოპერაციის კოდით **R12-პელეტირება**) და პალეტების წარმოებას.

სურათი 2.5.2.9.1. ხე-ტყის მასალის დამუშავებიდან წარმოქმნილი ნარჩენები



ხე-ტყის მასალის დამუშავებიდან წარმოქმნილი ნარჩენების (ნახერხის, ბურბუშელას, ნათალის) შემოტანა მოხდება ქვეყანაში მოქმედი ფიზიკური და იურიდიული პირების (კონტრაქტორების) მიერ, რომლებთანაც შპს „რეციკლინგი“ გააფორმებს შესაბამის ხელშეკრულებას. გარდა ამისა, დაგეგმილია ნედლეულის შეგროვების საკუთარი ქსელის შექმნა.

საწარმოს ტერიტორიაზე ხე-ტყის მასალის დამუშავებიდან წარმოქმნილი ნარჩენების (ნახერხის, ბურბუშელას, ნათალის) შემოტანა მოხდება როგორც კონტრაქტორების, ასევე შპს „რეციკლინგი“-ს სატრანსპორტო საშუალებებით.

ტექნოლოგიურ პროცესებში გამოყენებული ინჟინური კომპანია „Anyang Best Complete Machinery Engineering Co., Ltd.(ABC Machinery)“-ის „ZLSP150B“ მოდელის პალეტების დანადგარი. იხ. სურათი 2.5.2.9.2.

სურათი 2.5.2.9.2. ტექნოლოგიურ პროცესებში გამოყენებული „ZLSP150B” მოდელის დანადგარის ტიპური ხედი



ხე-ტყის მასალის დამუშავებიდან წარმოქმნილი ნარჩენების (ნახერხის, ბურბუშელას, ნათალის) დამუშავების ტექნოლოგიური პროცესი მოიცავს შემდეგ ძირითად ოპერაციებს:

- 1) ხე-ტყის მასალის დამუშავებიდან წარმოქმნილი ნარჩენების (ნახერხის, ბურბუშელას, ნათალის) დაწნეხვით პალეტების წარმოება;
- 2) მზა პროდუქციის (პალეტების) გადატანა დროებითი შენახვის სათავსოში.

ხე-ტყის მასალის დამუშავებიდან წარმოქმნილი ნარჩენების (ნახერხის, ბურბუშელას, ნათალის) დამუშავების ტექნოლოგიური სქემა წარმოდგენილია ქვემოთ სურათზე 2.5.2.9.3.

სურათი 2.5.2.9.3. ხე-ტყის მასალის დამუშავებიდან წარმოქმნილი ნარჩენების (ნახერხის, ბურბუშელას, ნათალის) დამუშავების ტექნოლოგიური სქემა



მოცემული დანადგარის მაქსიმალური წარმადობაა 100 კგ ნედლეული/სთ გადამუშავება. დაგეგმილია წლიურად 260 სამუშაო დღე, 8 საათიანი რეჟიმით. ამდენად, ხის ნარჩენების (ნახერხის) გადამუშავების ტექნოლოგიური ხაზის მაქსიმალური წარმადობა შეადგენს $0,1 \cdot 8 \cdot 260 = 208,0$ ტ/წელ ხე-ტყის მასალის დამუშავებიდან წარმოქმნილი ნარჩენების (ნახერხის, ბურბუშელას, ნათალის) გადამუშავება.

ზემოთ აღნიშნული ტექნოლოგიური ოპერაციების დასრულების შემდეგ მიღებული პროდუქცია (პალეტები) განთავსდება შესაბამის კონტეინერში და გადაიტანება დროებითი შენახვის სათავსოში (შემდგომში მისი რელიზაციისათვის).

2.5.2.10. ხის ნახშირის წარმოება

დაგეგმილი საქმიანობა მიზნად ისახავს ხის ნახშირის წარმოებას.

„გარემოსდაცვითი ტექნიკური რეგლამენტების დამტკიცების თაობაზე“ საქართველოს მთავრობის 2014 წლის 3 იანვრის №17 დადგენილებაში ცვლილების შეტანის შესახებ“ საქართველოს მთავრობის 2019 წლის 30 აგვისტოს №419 დადგენილების მიხედვით განსაზღვრულია:

- ა) გაფრქვევის წყაროს სიმაღლე მიწის ზედაპირიდან უნდა იყოს არანაკლებ 5 მეტრისა, ხოლო გაფრქვევის მილის სიმაღლე – არანაკლებ 2 მეტრისა;
- ბ) სტაციონარული ობიექტის (დანადგარის) დაშორება საცხოვრებელი სახლებისა და საზოგადოებრივი/საჯარო დაწესებულებების შენობებიდან, ასევე პარკებიდან, სკვერებიდან ან/და ბალებიდან უნდა იყოს არანაკლებ 300 მეტრისა.


აღნიშნული მოთხოვნების გათვალისწინებით ხის პიროლიზის დანადგარი უახლოესი საცხოვრებელი სახლიდან დაშორებულია არანაკლებ 300 მეტრისა, ხოლო პიროლიზის პერიოდში გამოყოფილი მავნე ნივთიერებები ატმოსფერულ ჰაერში გაიფრქვევა მილის საშუალებით რომლის სიმაღლე მიწისპირიდან ზედაპირიდან იქნება 10 მეტრის და დიამეტრი 0,4 მეტრი.

ტექნოლოგიური პროცესისათვის საჭირო ძირითადი ნედლეულის საწარმოში შემოტანა მოხდება ქვეყანაში მოქმედი ფიზიკური და იურიდიული პირების (კონტრაქტორების) მიერ, რომლებთანაც შპს „რეციკლინგი“ გააფორმებს შესაბამის ხელშეკრულებას. გარდა ამისა, დაგეგმილია ნედლეულის შეგროვების საკუთარი ქსელის შექმნა.

საწარმოს ტერიტორიაზე ხის ნარჩენების შემოტანა მოხდება როგორც კონტრაქტორების, ასევე შპს „რეციკლინგი“-ს სატრანსპორტო საშუალებებით.

ხის ნახშირის წარმოების ტექნოლოგიურ პროცესებში გამოყენებულია ძირითადი დანადგარია ხის ნარჩენების პიროლიზის დანადგარი. იხ.სურათები 2.5.2.10.1- 2.5.2.10.2.

სურათი 2.5.2.9.1. ხის ნარჩენების პიროლიზის დანადგარის ტიპური ხედი

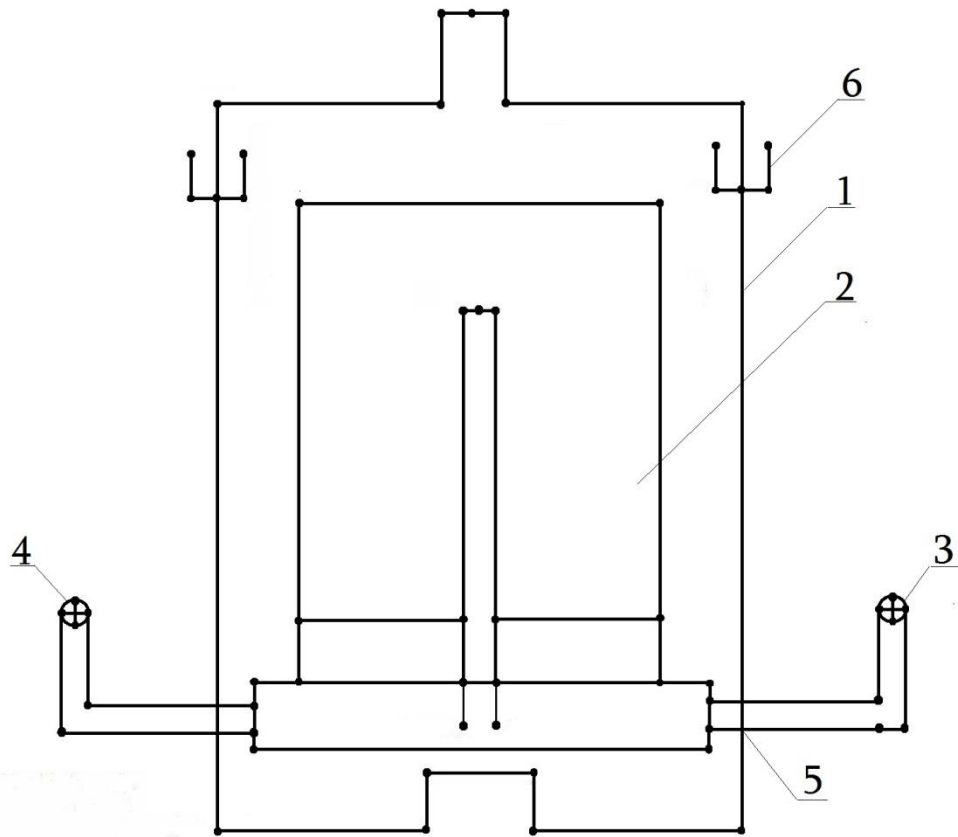


სურათი 2.5.2.10.2. ხის ნარჩენების პიროლიზის დანადგარი



ხის ნარჩენების გადამუშავების ტექნოლოგიური სქემა წარმოდგენილია სურათზე 2.5.2.10.3.

სურათი 2.5.2.10.3. მერქანის ნარჩენების პიროლიზის დანადგარის სქემა



სპეციფიკაცია: 1. გარსაცმი; 2. დანახშირების კამერა; 3-4. ჭარბი აირის სარქველი; 5. პერფორირებული საქმენი; 6. ზარფუში.

დანადგარი წარმოადგენს ორ ტანიან ჭურჭელს. შიგა თავსი - პიროლიზის რეაქტორი. გარე თავსი - დამონტაჟებულია წვის კამერაზე. პიროლიზის რეაქტორი შეერთებულია მილის მეშვეობით წვის კამერაში განთავსებულ საქმენებთან. პიროლიზის რეაქტორში იტვირთება დაბრიკეტებული ნახერხი და ბურბუშელა (პელეტები) ან ხის ნარჩენები ან ტექნოლოგიური შეშა, რომლებიც თავსდებათ სპეციალურ კალათაში. პიროლიზის რეაქტორის ზედა ნაწილი იკეტება გერმეტულად. დანადგარის საწვავ კამერაში მიეწოდება შეშა, რომლის წვის ხარჯზე იწყება პიროლიზის პროცესი. პიროლიზის დროს გამოყოფილი პროდუქტები მიეწოდება წვის კამერაში. პიროლიზი გრძელდება კამერიდან გამონაბოლქვი აირების ხარჯზე და ხდება მათი სრული წვა. პროცესი გრძელდება 2-2,5 საათი. პიროლიზის აირების გამოყოფის დამთავრების შემდეგ რეაქტორის აირგამომყვანი მილი იკეტება გერმეტულად. მიღებული მყარი პროდუქტის (ნახშირი) გადმოტვირთვის შემდეგ იტვირთება ახალი კალათა და პროცესი მეორდება.

სრული ციკლი (პროცესი) გრძელდება 2-2,5 საათი, რომლის დროს გადამუშავდება 0,5-0,7 ტონა ნედლეული. საამქროს მუშაობა დაგეგმილია წლიურად 260 სამუშაო დღე, 8 საათიანი რეჟიმით. აღნიშნულის გათვალისწინებით, ცვლაში შესაძლებელია 2-3 სრული ციკლის (პროცესის) განხორციელება, ამდენად მაქსიმალური წარმადობა შეადგენს $0,7 * 3 = 2,10$ ტ/დღ., ანუ $2,10 * 260 = 546$ ტ/წელ. ხის ნახშირის წარმოება.

2.5.3. წყალმომარაგება და ჩამდინარე წყლების არინება

2.5.3.1. წყალმომარაგება

საწარმოში მიმდინარე ტექნოლოგიური პროცესებიდან გამომდინარე საწარმოს მიერ წყალი გამოიყენება სხვადასხვა დანიშნულებით, კერძოდ:

- სასმელ-სამეურნეო;
- საწარმოო;

საწარმოს წყალმომარაგება მოხდება ქ. რუსთავის წყალმომარაგების არსებული ქსელიდან, შეთანხმებული ტექნიკური პირობების შესაბამისად. საწარმოს საქმიანობისათვის საჭირო წყლის რაოდენობის გაანგარიშება მოცემულია ქვემოთ.

სასმელ-სამეურნეო დანიშნულების წყლის რაოდენობა დამოკიდებულია საწარმოს მომსახურე პერსონალის რაოდენობასთან. საწარმოში ერთ მომუშავეზე, საწარმოს პერსპექტივის შესაბამისად, გათვალისწინებულია 80 ლიტრი წყლის გამოყენება და თუ გავითვალისწინებთ, რომ მომუშავეთა რაოდენობა შეადგენს 12 კაცს, წლის განმავლობაში საჭირო წყლის რაოდენობა იქნება $12 * 80 * 260 = 249\ 600$ ლ/წელ., ანუ $249,60$ მ³/წელ.

საწარმოო დანიშნულების წყლის რაოდენობა. ტექნიკური დოკუმენტაციის მიხედვით, ტექნოლოგიურ ციკლში გამოსაყენებელი საწარმოო წყლების რაოდენობის შესახებ მონაცემები წარმოდგენილი ქვემოთ. კერძოდ:

- საწარმოში დაგეგმილია საწარმოო ნახმარი წყლების განმეორებით გამოყენების სისტემის ორგანიზება. კერძოდ: მინერალური ზეთის მოცილების მიზნით ზეთის ფილტრის დაშლის შედეგად მიღებული კომპონენტების რეცხვა მოხდება ცხელი წყლით, რომლის გაცივების შემდეგ შესაძლებელია ნავთობპროდუქტების ფრაქციების ზედაპირიდან მოხსნა, ხოლო წყალი განმეორებით იქნება გამოყენებული. მოცემულ ტექნოლოგიურ ციკლში გამოსაყენებელი საწარმოო წყლების ხარჯი შეადგენს $60,0$ მ³/წელ;
- საპროექტო ღუმელს ექნება ასევე ექნება თავისი ბრუნვითი წყალმომარაგების გაგრილების სისტემა. ტექნიკური დოკუმენტაციის მიხედვით გაგრილების სისტემის წყლის ხარჯი შეადგენს $4,5$ მ³/სთ, რაც უზრუნველყოფილი არსებული წყალმომარაგების სისტემიდან. წყლის დამატება საჭიროა იქნება ინდუქციური ღუმელის გაგრილების დროს აორთქლებასთან დაკავშირებული დანაკარგის შესავსებად, რაც დაახლოებით შეადგენს არაუმეტეს $0,5$ მ³-ს დღე-ღამეში ($0,5$ მ³/სთ * 260 დღ./წელ. = $130,0$ მ³/წელ).

ტექნოლოგიური მოედნების მოსარეცხად საჭირო წყლის რაოდენობა. იანგარიშება ფორმულით:

$$Q = 10 * m * k * F * \Psi$$

სადაც:

Q - არის წყლების მოცულობა მ³/წელ.;

m - წყლის ხვედრითი ხარჯვა 1 მ² ტერიტორიის მორეცხვაზე, მიიღება $1,2-1,5$ ლ/მ² ერთ მორეცხვაზე;

k - მორეცხვათა საშუალო რაოდენობა წელიწადში, საშუალოდ მიიღება 100 ;

F- მყარი საფარით დაფარული ტექნოლოგიური მოედნების ტერიტორიის ფართობია, ჰა. საწარმოსათვის მიღებულია ფართობი 400 მ² ($0,05$ ჰა);

Ψ - წყლის ნაკადის კოეფიციენტი, მოსარეცხი წყლის შემთხვევაში ტოლია $0,5$.

აღნიშნულიდან გამომდინარე ტექნოლოგიური მოედნების მოსარეცხად საჭირო წყლის რაოდენობა იქნება:

$$Q = 10 * 1,5 * 100 * 400 * 0,5 / 1000 = 300,0 \text{ მ}^3/\text{წელ.}$$

ამდენად, საწარმოს მიერ სხვადასვა დანიშნულებით გამოყენებული წყლის წლიური ხარჯი იქნება:

- სასმელ-სამეურნეო დანიშნულების წყალი-249,60 მ³/წელ;
- საწარმოო:
 - ზეთის ფილტრის დაშლის შედეგად მიღებული კომპონენტების რეცხვა - 60,0მ³/წელ;
 - საპროექტო სადნობი ღუმელის გაციების სისტემა-130,0 მ³/წელ;
 - ტექნოლოგიური მოედნების მორეცხვა - 300,0 მ³/წელ;

2.5.3.2. ჩამდინარე წყლების არინება

დაგეგმილი საქმიანობის სპეციფიკიდან გამომდინარე ობიექტზე ძირითადად წარმოიქმნება შემდეგი სახის ჩამდინარე წყლები:

- სამეურნეო-ფეკალური;
- საწარმოო (ზეთის ფილტრის კომპონენტების ნარეცხი წყლები და ტექნოლოგიური მოედნების ნარეცხი წყლები);
- საწარმოო-სანიაღვრე წყლები

სამეურნეო-ფეკალური ჩამდინარე წყლები. სამეურნეო-ფეკალური ჩამდინარე წყლების რაოდენობის გაანგარიშება ხდება გამოყენებული სასმელ-სამეურნეო დანიშნულების წყლის 20%-იანი დანაკარგის გათვალისწინებით და საწარმოსათვის იქნება $249,60 * 0,8 = 199,68$ მ³/წელ. (ანუ $199,68 \text{ მ}^3/\text{წელ}/260=0,768 \text{ მ}^3/\text{დღ.ღ.}$).

ზეთის ფილტრის კომპონენტების რეცხვისას წარმოქმნილი წყლები. საწარმოში დაგეგმილია საწარმოო ნახმარი წყლების განმეორებით გამოყენების სისტემის ორგანიზება. კერძოდ: მინერალური ზეთის მოცილების მიზნით ზეთის ფილტრის დაშლის შედეგად მიღებული კომპონენტების რეცხვა მოხდება ცხელი წყლით, რომლის გაცივების შემდეგ შესაძლებელია ნავთობპროდუქტების ფრაქციების ზედაპირიდან მოხსნა, ხოლო წყალი განმეორებით იქნება გამოყენებული;

ტექნოლოგიური მოედნების რეცხვისას წარმოქმნილი წყლები. ტექნოლოგიური მოედნების რეცხვის შედეგად წარმოქმნილი საწარმოო ჩამდინარე წყლების რაოდენობის გაანგარიშება ხდება გამოყენებული მოხმარებული წყლის 20%-იანი დანაკარგის გათვალისწინებით და საწარმოსათვის იქნება:

$$300, 0 \text{ მ}^3/\text{წელ.} * 0,80 = 240,0 \text{ მ}^3/\text{წელ.} \text{ (ანუ } 240,0 \text{ მ}^3/\text{წელ}/100=2,4 \text{ მ}^3/\text{დღ.ღ.})$$

სანიაღვრე ჩამდინარე წყლები. საწარმოს სანიაღვრე ჩამდინარე წყლების რაოდენობა იანგარიშება ფორმულით:

$$Q = 10 * F * H * K$$

სადაც:

- Q – სანიაღვრე წყლების მოცულობა, მ³/დღ.ღ. (მ³/წელ);
- F – საანგარიშო ტერიტორიის ფართობი;
- h – ნალექების რაოდენობა (H,მმ), აიღება „დაპროექტების ნორმების-სამშენებლო კლიმატოლოგია“ (პნ 01.05-08) შესაბამისად;
- K – ზედაპირის კოეფიციენტი (მყარი საფარისათვის 0,23, გრუნტის საფარისათვის 0,064);

ნალექების რაოდენობა (H,მმ) მიღებულია „დაპროექტების ნორმების-სამშენებლო კლიმატოლოგია“ (პნ 01.05-08) მიხედვით, საკვლევი ტერიტორიისათვის უახლოესი მეტეოსადგურის (რუსთავი) მონაცემების გათვალისწინებით ნალექების რაოდენობა შეადგენს:

| № | დასახლებული პუნქტის დასახელება | ნალექების რაოდენობა წელიწადში,მმ | ნალექების დღელამური მაქსიმუმი,მმ |
|-----|--------------------------------|----------------------------------|----------------------------------|
| 1 | 2 | 3 | 4 |
| 113 | რუსთავი | 382 | 123 |

საპროექტო ტერიტორიის საერთო ფართობი შეადგენს 4 337.00 მ²≈0,4337 ჰა-ს, რომელიც წინასაპროექტო მონაცემებით ძირითადად მყარი საფარით არის დაფარული (სახურავები, ასფალტირებული გზები, ბეტონით დაფარული ტერიტორიები). ამიტომ, ამჟამად საანგარიშო ტერიტორიის ფართობის სიდიდედ აღებული იქნა F=0,4337 ჰა, ხოლო ზედაპირის კოეფიციენტი (K) აღებული იქნა მყარი საფარისათვის -0,23.

აღნიშნული მონაცემების გამოყენებით მივიღებთ მაქსიმალურ სადღელამისო და საშუალო წლიურ ხარჯებს:

$$Q_{დღლ} = 10 * 123 * 0,4337 * 0,23 = 122,694 \text{ მ}^3/\text{დღლ};$$

$$Q_{წლ} = 10 * 382 * 0,4337 * 0,23 = 381,049 \text{ მ}^3/\text{წლ}.$$

გამოთვლებიდან ჩანს, რომ ტერიტორიაზე ძლიერი წვიმების დროს დღელამის განმავლობაში შესაძლოა წარმოიქმნას მაქსიმუმ 122,694 მ³ სანიაღვრე წყლები, ხოლო წელიწადში საშუალოდ – 381,049 მ³ რაოდენობის სანიაღვრე წყლები.

მიმდინარე ტექნოლოგიური პროცესების გათვალისწინებით, საწარმოში წარმოქმნილი სამეურნეო-ფეკალური და საწარმოო ჩამდინარე წყლები ჩაშვებული იქნება არსებულ კანალიზაციის კოლექტორში, შეთანხმებული ტექნიკური პირობების შესაბამისად.

საწარმოს ტექნოლოგიური დანადგარების განთავსების პირობებიდან გამომდინარე, სანიაღვრე წყლების დაბინძურება მოსალოდნელი არ არის, კერძოდ: ძირითადი ტექნოლოგიური დანადგარები განლაგებულია დახურულ შენობაში, საიდანაც ავარიული ინციდენტის შემთხვევაში ზეთის ტერიტორიაზე გავრცელების რისკი პრაქტიკულად გამორიცხულია.

ამასთანავე, რეზერვუარების ტერიტორიის ძირი და შემოზღუდვა მოწყობილი იქნება ბეტონის საფარით. შემოზღუდული მოცულობა მნიშვნელოვნად აღემატება არსებული ყველაზე დიდი რეზერვუარის ტევადობას და გამომდინარე აქედან ავარიული დაღვრის შემთხვევაში დაბინძურების ტერიტორიის გარეთ გავრცელება მოსალოდნელი არ არის.

საწარმოში წარმოქმნილი სანიაღვრე წყლები ჩაშვებული იქნება ქ.რუსთავის სანიაღვრე საკანალიზაციო ქსელში შეთანხმებული ტექნიკური პირობების შესაბამისად.

2.4.3. ნარჩენების მართვა

კომპანია მიზნად ისახავს მოაწყოს საწარმო, რომელიც განახორციელებს შემდეგ ოპერაციებს:

- ნარჩენების შეგროვება;
- ტრანსპორტირება;
- დროებითი შენახვა;
- წინასწარი დამუშავება;
- აღდგენა.

საწარმოს როგორც მოწყობის, ასევე ექსპლუატაციის ეტაპზე ასევე მოსალოდნელია გარკვეული რაოდენობის როგორც სახიფათო, ასევე არასახიფათო ნარჩენების წარმოქმნა. მათი არასწორი მართვის შემთხვევაში მოსალოდნელია გარემოს ცალკეული რეცეპტორების ხარისხობრივი მდგომარეობის გაუარესება.

კომპანიის საქმიანობის განხორციელების პროცესში მოსალოდნელია მათ ტერიტორიაზე შემდეგის სახის ნარჩენების წარმოქმნა:

- საყოფაცხოვრებო ნარჩენები;
- საწარმოო ნარჩენები.

საყოფაცხოვრებო ნარჩენები. მოსალოდნელია საყოფაცხოვრებო ნარჩენების წარმოქმნა, ძირითადად ესაა:

- შერეული მუნიციპალური ნარჩენები - 20 03 01.

საყოფაცხოვრებო ნარჩენების გატანას, შემდგომი მართვის მიზნით განახორციელებს ქ.რუსთავის დასუფთავების სამსახური.

საწარმოო ნარჩენები. მოსალოდნელია როგორც სახიფათო, ასევე არასახიფათო საწარმოო ნარჩენების წარმოქმნა.

საწარმოს ბიზნეს-გეგმის შესაბამისად, გათვალისწინებულია სხვადასხვა სახიფათო და არასახიფათო ნარჩენების გადამუშავება (აღდგენა) და ხის ნახშირის წარმოება. კერძოდ:

1. 249,6 ტ/წელ. ალუმინის ჯართის (ფერადი ლითონების ნარჩენები კოდებით: 16 01 18, 17 04 02, 19 10 02, 19 12 03, 20 01 40) გადამუშავება და თერმული მეტალურგიით სუფთა ალუმინის მიღება (აღდგენის ოპერაციის კოდი R4).
2. 104,0 ტ/წელ. ელექტროკაბელების ნარჩენების (კოდით:17 04 10*) გადამუშავება (აღდგენის ოპერაციის კოდით R12) მეორადი ნედლეულის (ფერადი მეტალის) მასალის მიღების მიზნით;
3. 62,4 ტ/წელ. ალუმინ-პოლიმერის მოსაპირკეთებელი ფილების (ჩამონაჭერების) ნარჩენების (კოდით:17 04 02) გადამუშავება (აღდგენის ოპერაციის კოდით R12) მეორადი ნედლეულის (ალუმინი, პლასტმასი) მასალების მიღების მიზნით;
4. 78,0 ტ/წელ. ნამუშევარი ზეთის ფილტრების ნარჩენების (კოდით:16 01 07*) გადამუშავება (აღდგენის ოპერაციის კოდით R12) მეორადი ნედლეულის (მეტალი, რეზინი, ქაღალდი) მასალების მიღების მიზნით;
5. 20,0 ტ/წელ. წუნდებული/მწვობრიდან გამოსული საყოფაცხოვრებო ელექტრონული მოწყობილობების (ტელევიზორი, კომპიუტერი) ნარჩენების (კოდით:20 01 35*) გადამუშავება (აღდგენის ოპერაციის კოდით R12) მეორადი ნედლეულის (ფერადი და შავი მეტალი, პლასტმასი და რეზინი) მასალების მიღების მიზნით;
6. 9,36 ტ/წელ. ალუმინის ქილების ნარჩენების (კოდით:20 01 40) გადამუშავებას (აღდგენის ოპერაციის კოდით R12) მეორადი ნედლეულის (ალუმინი) მასალის მიღების მიზნით;
7. 1 248 000,0 ლ/წელ. (1088,0 ტ/წელ) მანქანების (ძრავისა და კბილანური გადაცემის კოლოფის) ნამუშევარი ზეთების ნარჩენების (კოდებით:13 02 04*,13 02 05*, 13 02 06*,13 02 07*,13 02 08*) გადამუშავება (აღდგენის ოპერაციის კოდით R9) ზეთების ხელახალი გამოყენების მიზნით;
8. 52,0 ტ/წელ. მწვობრიდან გამოსული საბურავების ნარჩენების (კოდით:16 01 03) გადამუშავება (აღდგენის ოპერაციის კოდით R12) მეორადი ნედლეულის (რეზინის ფხვნილი, მეტალის მავთული, ნეილონის ბოჭკო) მასალების მიღების მიზნით;
9. 208,0 ტ/წელ. ხე-ტყის მასალის დამუშავებიდან წარმოქმნილი (ნახერხის, ბურბუშელას, ნათალის) ნარჩენების (კოდით: 03 01 04*) გადამუშავება (აღდგენის ოპერაციის კოდით R12-პალეტირება) და პალეტების წარმოება;
10. 546 ტ/წელ. ხის ნახშირის წარმოება.

ქვემოთ ცხრილი 2.4.3.1-ში მოცემულია დაგეგმილი საწარმოო პროცესის შედეგად დამუშავებული ნარჩენების ძირითადი მახასიათებლები.

ცხრილი 2.4.3.1. საწარმოო პროცესის შედეგად დამუშავებული ნარჩენების ძირითადი მახსიათებლები

| ნარჩენების კოდი | ნარჩენის დასახელება | რაოდენობა, ტ/წელ | აღდგენის ოპერაციების კოდი (დაგეგმილი) |
|---|---|---------------------|--|
| საწარმოო პროცესის დროს დამუშავებული ნარჩენები | | | |
| ნარჩენების ჯგუფი 03. ნარჩები, რომელიც წარმოიქმნება ხე-ტყის დამუშავებისას, ქაღალდის, მუყაოს, სამერქნე მასალის, პანელებისა და ავეჯის წარმოებიდან | | | |
| 03.01. ნარჩენები ხე-ტყის მასალის დამუშავებიდან და პანელებისა და ავეჯის წარმოებიდან | | | |
| 03 01 04* | ნახერხი, ბურბუშელა, ნათალი, ხე-ტყის მასალა, ფანერები და შპონები, რომელიც შეიცავს სახიფათო ნივთიერებებს | 208,0 | R12 |
| ნარჩენების ჯგუფი 13. ზეთის ნარჩენები (გარდა საკვებად გამოყენებული ზეთებისა, რომლებიც განხილულია 05, 12 და 19 თავებში) | | | |
| 13.02. ძრავისა და კბილანური გადაცემის კოლოფის ზეთები და ზეთოვანი ლუბრიკანტები | | | |
| 13 02 04* | ძრავისა და კბილანური გადაცემის კოლოფის მინერალური ქლორირებული ზეთები და ქლორირებული ზეთოვანი ლუბრიკანტები | 1 088,0 | R9 |
| 13 02 05* | ძრავისა და კბილანური გადაცემის კოლოფის მინერალური არაქლორირებული ზეთები და არაქლორირებული ზეთოვანი ლუბრიკანტები | | |
| 13 02 06* | ძრავისა და კბილანური გადაცემის კოლოფის სინთეტიკური ზეთები და სხვა ზეთოვანი ლუბრიკანტები | | |
| 13 02 07* | ადვილად ბიოდეგრადირებული ძრავისა და კბილანური გადაცემის კოლოფის ზეთები და სხვა ზეთოვანი ლუბრიკანტები | | |
| 13 02 08* | ძრავისა და კბილანური გადაცემის კოლოფის სხვა ზეთები და სხვა ზეთოვანი ლუბრიკანტები | | |
| 16. ნარჩენი, რომელიც სხვა პუნქტებში გათვალისწინებული არ არის | | | |
| 16.01. განადგურებას დაქვემდებარებული სხვადასხვა სატრანსპორტო საშუალებები (მათ შორის მოწყობილობები) და მწყობრიდან გამოსული და სატრანსპორტო საშუალებების სარემონტო სამუშაოებიდან მიღებული ნარჩენები (13,14,16 06 და 16 08-ს გარდა) | | | |
| 16 01 03 | განადგურებას დაქვემდებარებული საბურავები | 52,0 ტ | R12 |
| 16 01 07* | ზეთის ფილტრები | 78,0 ტ | R12 |
| 16 01 18 | ფერადი ლითონები | 150,4 ტ | R4 |
| ნარჩენების ჯგუფი 17. სამშენებლო და ნგრევის ნარჩენები (ასევე მოიცავს საგზაო სამუსაოების ნარჩენებს დაბინძურებული ადგილებიდან) | | | |
| 17.04.მეტალები (მოიცავს მათ შენადნობებსაც) | | | |
| 17 04 02 | ალუმინი | 62,4 ტ | R4 |

| | | | |
|---|---|---------|-----|
| 17 04 10* | კაბელები, რომლებიც შეიცავს ნავთობს, ფისს და სხვა სახიფათო ნივთიერებებს | 104,0 ტ | R12 |
| 19. ნარჩენები, ნარჩენების გადამამუშავებელი საწარმოების, ჩამდინარე წყლების გადამამუშავებელი საწარმოებისა და წყლის ინდუსტრიიდან | | | |
| 19.10. ნარჩენი მეტალების შემცველი ნარჩენების დაქუცმაცებიდან | | | |
| 19 10 02 | ფერადი ლითონების ნარჩენები | 17,44 ტ | R4 |
| 19.12. ნარჩენები მექანიკური დამუშავებიდან (მაგალითად დახარისხება, დამსხვრევა, დაპრესვა, გრანულირება), რომლებიც არ არის განსაზღვრული აღნიშნულ კატეგორიაში | | | |
| 19 12 03 | ფერადი ლითონები | 10,0 ტ | R4 |
| 20. მუნიციპალური ნარჩენები და მსგავსი კომერციული, საწარმოო და დაწესებულებების ნარჩენები, რაცასევე მოიცავს მცირე დიოდენობებით შეგროვებულ ნარჩენების ერთობლიობას | | | |
| 20.01. განცალკევებულად შეგროვებული ნაწილები | | | |
| 20 01 40 | ლითონები | 9,36 ტ | R4 |
| 20 01 35* | წუნდებული ხელსაწყოები, გარდა 20 01 21 და 20 01 23 პუნქტებით გათვალისწინებული, რომლებიც შეიცავენ სახიფათო კომპონენტებს | 20,0 ტ | R12 |

საწარმოო პრაქტიკის მიხედვით აღნიშნული ნარჩენების (აღდგენის) შედეგად მიღებული პროდუქციისა და გადამუშავების შედეგად წარმოქმნილი სხვა ნარჩენების სახეობების და მიახლოებითი რაოდენობების შესახებ ინფორმაცია წარმოდგენილია ქვემოთ, ხოლო მონაცემები ასევე წარმოდგენილია ქვემოთ ცალკე ცხრილში 2.4.3.2.

ალუმინის ჯართის ინდუქციურ ღუმელში დამცავი ფლუსის ქვეშ გადადნობისას ამოწვის დანაკარგები შეადგენს ჩატვირთული მასალების 2÷4% ე.ი. მოცემულ შემთხვევაში ავიღებთ საშუალოდ 3%-ს, მაშინ $249,6: 100*3=7,49$ ტ/წელ.

მეტალური (რკინის) ჩანართების რაოდენობა შეადგენს ჩატვირთული მასალების 1÷3% ე.ი. მოცემულ შემთხვევაში ავიღებთ საშუალოდ 2%-ს, მაშინ $249,6: 100*2=4,99$ ტ/წელ.

249,6 ტ/წელ. ალუმინის ჯართისაგან წიდის სახით მიიღება ჩატვირთული მასალების (ჯართის) 8÷10% ე.ი. მოცემულ შემთხვევაში ავიღებთ მაქსიმალურ 10%-ს, მაშინ $249,6:100*10=24,96$ ტ/წელ. ალუმინის პირველადი გადადნობის (ალუმინის შემცველი) წიდა.

ტექნოლოგიური სქემის შესაბამისად საწარმოს მიერ დაგეგმილია ალუმინის ჯართის პირველადი დნობით მიღებული წიდის გადამუშავება და ხელახალი გამოდნობა. შემდგომში პირველადი დნობით მიღებული წიდა იტვირთება სადნობ ღუმელში, სადაც გადადნობის შედეგად მიიღება 12,48 ტონა ალუმინის სხმულები და 12,48 ტონა მარილ შემცველი წიდა მეორადი გადადნობიდან.

ზემოაღნიშნულის გათვალისწინებით, საწარმოში წელიწადში 249,6 ტონა ალუმინის ჯართის გადამუშავებისას მიიღება:

- $249,6 - 7,49 - 12,48 - 4,99 = 224,64$ ტონა ალუმინის სხმულები;
- 24,96 ტ/წელ ალუმინის შემცველი პირველადი წიდა, რომლის გადამუშავების შედეგად მიიღება 12,48 ტ/წელ მეორადი წიდა;
- 4,99 ტ მეტალური (რკინის) ჩანართები.

ნამუშევარი ზეთების გადამუშავების ტექნოლოგიური ხაზის მაქსიმალური წარმადობა 1088,0 ტ/წელ ნამუშევარი ზეთების გადამუშავება. ნედლეულის (ნამუშევარი ზეთების) ხარისხის მიხედვით, მიღებული კომპონენტების გამოსავალი შესაძლებელია იყოს:

- ზეთის ფრაქცია - 94,5-98,5%;
- წყალი - 5,5-1,5 %;

წყალი-მიეწოდება ზეთის ფილტრების გამრეცხ მოწყობილობას.

საბურავების გადამუშავებისა და სეპარაციის შედეგად მიიღება სამი სახის კომპონენტი და მიღებული კომპონენტების გამოსავალი შესაძლებელია იყოს:

- რეზინის ფხვნილი - 45-50%;
- მეტალის კორდი - 30-35%;
- ტექსტილის კორდი- 10-15%.

ელექტროკაბელების გადამუშავებისა და სეპარაციის შედეგად მიღებული კომპონენტების გამოსავალი შესაძლებელია იყოს:

- ფერადი მეტალი-70%;
- საიზოლაციო, ეკრანირებისა და ბრონირების მასალების ნარევი - 30%.

ალუმინ-პოლიმერის მოსაპირკეთებელი ფილების ნარჩენების (ჩამონაჭერები) გადამუშავებისა და სეპარაციის შედეგად მიიღება ორი სახის კომპონენტი და მიღებული კომპონენტების გამოსავალი შესაძლებელია იყოს:

- ფერადი მეტალი-64,1%;
- პლასტმასი- 35,9%.

ალუმინის ქილების გადამუშავების შედეგად მიღებული კომპონენტების გამოსავალი შესაძლებელია იყოს:

- ფერადი მეტალი-99-100 %.

წუნდებული/მწყობრიდანგამოსული საყოფაცხოვრებო ელექტრონული მოწყობილობების (ტელევიზორი, კომპიუტერი) გადამუშავებისა და სეპარაცია შედეგად მიღებული კომპონენტების გამოსავალი შესაძლებელია იყოს:

- პლასტმასი-30%;
- რკინის ნარჩენები-1%;
- ფერადი მეტალის ნარჩენები-1%;
- მინა-40%;
- გარდამქმნელების, კონდესატორების, მართვის პანელების, ბატარეების და სადენების მასალების ნარევი- 4%.

ზეთის ფილტრების გადამუშავებისა და სეპარაციის შედეგად მიღებული კომპონენტების გამოსავალი შესაძლებელია იყოს:

- ქალაღი და მუყაო-48,7 %;
- შავი ლითონი-25,0 %;
- ფერადი ლითონი-17,3 %;
- პლასტმასი-9,0%

როგორც უკვე აღინიშნა დაგეგმილი საქმიანობა მიზნად ისახავს ხე-ტყის მასალის დამუშავებიდან წარმოქმნილი ნახერხის, ბურბუმელას, ნათალის სრულად გამოყენებას და დაწნეხვით პალეტების წარმოებას.

ცხრილი 2.4.3.2. საწარმოო პროცესის შედეგად სახიფათო და არასახიფათო ნარჩენების გადამუშავების შედეგად წარმოქმნილი სხვა ნარჩენების სახეობების და მიახლოებითი რაოდენობების შესახებ მონაცემები

| გადასამუშავებელი ნარჩენები | | ნარჩენების დამუშავების საწარმოო პროცესის შედეგად წარმოქმნილი სხვა ნარჩენები | | | | | | | | | |
|---|--|---|-------------------------------------|----------------------------|-----------------------|---------------------------|-------------------------------|----------------|--|--|------------------|
| ნარჩენების კოდი | ნარჩენების დასახელება | რაოდენობა, ტ/წელ | 19 11 03* / წყლის თხევადი ნარჩენები | 19 12 01/ ქაღალდი და მუყაო | 19 12 02/ შავი ლითონი | 19 12 03/ ფერადი ლითონები | 19 12 04/ პლასტმასი და რეზინი | 19 12 05/ მინა | 19 12 12/ სხვა სახის ნარჩენები (მათ შორის ნარჩენები მასალები) მექანიკური დამუშავების შედეგად მიღებული ნარჩენებისაგან, რომლებსაც არ ვხვდებით 19 12 11 პუნქტში | 16 02 15* / სახიფათო კომპონენტები, რომლებიც ამოღებულია წუნდებული/მყობრიდან გამოსული ხელსაწყოებიდან | 10 03 08* - წიდა |
| 03 01 04* | ნახერხი, ბურბუშელა, ნათალი | 208,0 | - | - | - | - | - | - | - | - | - |
| 13 02 04*, 13 02 05*, 13 02 06*, 13 02 07*, 13 02 08* | ძრავისა და კბილანური გადაცემის კოლოფის ზეთები და ზეთოვანი ლუბრიკანტები | 1088,0 | 60,0 (5,5%) | - | - | - | - | - | - | - | - |
| 16 01 03 | საბურავები | 52,0 | - | - | 18,2 (35%) | - | 26,0 (50%) | - | 7,8 (15%) | - | - |
| 17 04 10* | ელექტროკაბელები | 104,0 | - | - | - | 72,8 (70%) | - | - | - | 31,2 (30%) | - |
| 17 04 02 | ალუმინ-პოლიმერის მოსაპირკეთებელი ფილების ნარჩენების (ჩამონაჭერები) | 62,4 | - | - | - | 40,0 (64,1%) | 22,4 (35,9%) | - | - | - | - |
| 20 01 40 | ალუმინის ქილები | 9,36 | - | - | - | 9,36 (100%) | - | - | - | - | - |

ცხრილი 2.4.3.2-ის გაგრძელება

| | | | | | | | | | | | |
|---|--|----------------|-------------|---------------------|---------------|-----------------|----------------|----------------|------------|-------------|--------------|
| 16 01 18, 17 04 02 19 10 02 19 12 03 20 01 40 | ფერადი ლითონების (ალუმინის) ნარჩენები | 249,60 | | | 4,99 | | | | | | 12,48 |
| 20 01 35* | ტელევიზორები და კომპიუტერები | 20,0 | | | 1,0 (5,0%) | 1,0 (5,0%) | 6,0 (30,0%) | 8,0 (40,0%) | - | 4,0(20%) | |
| 16 01 07* | ზეთის ფილტრები | 78,0 | | 30,2 (48,7 %) | 19,5 (25%) | 13,5 (17,3%) | 7,0 (9,0%) | - | - | - | |
| სულ | | 1871,36 | 60,0 | 30,2 | 43,69 | 136,66 | 61,4 | 8,0 | 7,8 | 35,2 | 12,48 |

ზემოაღნიშნულის გათვალისწინებით, საწარმოს დაგეგმილი საქმიანობის განხორციელების პროცესში მოსალოდნელი ნარჩენების სახეები, კოდები და სახიფათოობის მახასიათებლები, მიახლოებითი რაოდენობა, განთავსებისა და აღდგენის ოპერაციების კოდები წარმოდგენილია ქვემოთ ცხრილში 2.4.3.3.

ცხრილი 2.4.3.3. საწარმოს დაგეგმილი საქმიანობის განხორციელების პროცესში მოსალოდნელი ნარჩენების სახეები, კოდები და სახიფათოობის მახასიათებლები, მიახლოებითი რაოდენობა

| ნარჩენის კოდი | ნარჩენის დასახელება | ფიზიკური მდგომარეობა | სახიფათო დიახ/არა | სახიფათოობის მახასიათებელი | მიახლოებითი რაოდენობა | | | |
|---------------|--|----------------------|-------------------|----------------------------|-----------------------|----------------------|---------------|---------------|
| | | | | | მოწყობის ეტაპზე | ექსპლუატაციის ეტაპზე | | |
| | | | | | | 2022 | 2023 | 2024 |
| 08 01 11* | ნარჩენი საღებავი და ლაქი, რომელიც შეიცავს ორგანულ გამხსნელებს ან სხვა საშიშ ქიმიურ ნივთიერებებს | თხევადი | დიახ | H 3-A, H6 | 20 კგ | 30 კგ | 30 კგ | 30 კგ |
| 10 03 08* | წიდა | მყარი | დიახ | H6 | - | 12,48 ტ | 12,48 ტ | 12,48 ტ |
| 12 01 13 | შედულებისას წარმოქმნილი ნარჩენი | მყარი | არა | - | 20 -30 კგ | 5 - 10 კგ/წელ | 5 - 10 კგ/წელ | 5 - 10 კგ/წელ |
| 15 01 10* | შესაფუთი მასალა, რომლებიც შეიცავს სახიფათო ნივთიერებების ნარჩენებს ან/და დაბინძურებულია სახიფათო ნივთიერებებით (საღებავების ტარა) | მყარი | დიახ | H 3-A, H6 | 10-15 კგ | 5-10 კგ | 5-10 კგ | 5-10 კგ |
| 15 02 02* | აბსორბენტები, ფილტრის მასალები (ზეთის ფილტრების ჩათვლით, რომელიც არ არის განხილული სხვა კატეგორიაში), საწმენდი ნაჭრები და დამცავი ტანსაცმელი, რომელიც დაბინძურებულია საშიში ქიმიური ნივთიერებებით (საწმენდი ნაჭრები, რომელიც დაბინძურებულია საღებავებით, ნავთობპროდუქტებით და სხვ, სპეცტანსაცმელი, მტვერდამჭერის ქსოვილის ფილტრის პარკები) | მყარი | დიახ | H 3-A ,H 14,H 6 | 50-70 კგ | 20-25 კგ | 20-25 კგ | 20-25 კგ |
| 16 02 15* | სახიფათო კომპონენტები, რომლებიც ამოღებულია წუნდებული/მწყობრიდან გამოსული ხელსაწყოებიდან პუნქტში | მყარი | დიახ | H 3-A ,H 14,H 6 | - | 35,2 ტ | 35,2 ტ | 35,2 ტ |

| | | | | | | | | |
|-----------|---|---------|------|-----------------|--------------------|---------------------|---------------------|---------------------|
| 19 11 03* | წყლის თხევადი ნარჩენები | თხევადი | დიახ | H 3-A ,H 14,H 6 | - | 60,0 ტ | 60,0 ტ | 60 ტ |
| 19 12 01 | ქალაქი და მუყაო | მყარი | არა | - | 50-70 კგ | 30,2 ტ | 30,2 ტ | 30,2 ტ |
| 19 12 02 | შავი ლითონი | მყარი | არა | - | 100-130 კგ | 43,7ტ | 43,7ტ | 43,7ტ |
| 19 12 03 | ფერადი ლითონები | მყარი | არა | - | 80-100 კგ | 249,6 ტ | 249,6 ტ | 249,6 ტ |
| 19 12 04 | პლასტმასი და რეზინი | მყარი | არა | - | - | 61,4ტ | 61,4ტ | 61,4ტ |
| 19 12 05 | მინა | მყარი | არა | - | - | 8,0 ტ | 8,0 ტ | 8,0 ტ |
| 19 12 12 | სხვა სახის ნარჩენები (მათ შორის ნარევი მასალები) მექანიკური დამუშავების შედეგად მიღებული ნარჩენებისაგან, რომლებსაც არ ვხვდებით 19 12 11 პუნქტში | მყარი | არა | - | - | 7,8 ტ | 7,8 ტ | 7,8 ტ |
| 20 03 01 | შერეული მუნიციპალური ნარჩენები | მყარი | არა | - | 8.8 მ ³ | 8,76 მ ³ | 8,76 მ ³ | 8,76 მ ³ |

ცხრილში 2.4.3.4. მოცემულია ნარჩენების აღდგენისა და განთავსების ოპერაციების კოდები ნარჩენების მართვის კოდექსის I და II დანართების მიხედვით.

ცხრილი 2.4.3.4. საწარმოს დაგეგმილი საქმიანობის განხორციელების პროცესში მოსალოდნელი ნარჩენების აღდგენის და განთავსების ოპერაციების კოდები

| ნარჩენის კოდი | ნარჩენის დასახელება | ფიზიკური მდგომარეობა | სახიფათო დიახ/არა | სახიფათოობის მახასიათებელი | აღდგენის ოპერაციების კოდები | განთავსების ოპერაციების კოდები |
|---------------|---|----------------------|-------------------|----------------------------|-----------------------------|--------------------------------|
| 08 01 11* | ნარჩენი საღებავი და ლაქი, რომელიც შეიცავს ორგანულ გამხსნელებს ან სხვა საშიშ ქიმიურ ნივთიერებებს | თხევადი | დიახ | H 3-A, H6 | - | D10 |
| 10 03 08* | წიდა | მყარი | დიახ | H6 | - | D5 |
| 12 01 13 | შედულებისას წარმოქმნილი ნარჩენი | მყარი | არა | - | R4 | - |
| 15 01 10* | შესაფუთი მასალა, რომლებიც შეიცავს სახიფათო ნივთიერებების ნარჩენებს ან/და დაბინძურებულია სახიფათო ნივთიერებებით (საღებავების ტარა) | მყარი | დიახ | H 3-A, H6 | - | D10 |
| 15 02 02* | აბსორბენტები, ფილტრის მასალები (ზეთის ფილტრების ჩათვლით, რომელიც არ არის განხილული სხვა კატეგორიაში), საწმენდი ნაჭრები და დამცავი ტანსაცმელი, რომელიც დაბინძურებულია საშიში ქიმიური ნივთიერებებით (საწმენდი ნაჭრები, რომელიც დაბინძურებული საღებავებით, ნავთობპროდუქტებით და სხვ. სპეცტანსაცმელი, მტვერდამჭერის ქსოვილის ფილტრის პარკები) | მყარი | დიახ | H 3-A ,H 14,H 6 | - | D10 |
| 16 02 15* | კომპენენტები, რომლებიც ამოღებულია წუნდებული/მწყობრიდან გამოსული ხელსაწყოებიდან | მყარი | არა | - | R12 | - |

| | | | | | | |
|-----------|---|---------|------|------------|---|----|
| 19 11 03* | წყლის თხევადი ნარჩენები | თხევადი | ღიას | H 3-A ,H 6 | წყალი- მიწოდება ზეთის ფილტრების გამრეცხ მოწყობილობას | |
| 19 12 01 | ქაღალდი და მუყაო | მყარი | არა | - | R12 | - |
| 19 12 02 | შავი ლითონი | მყარი | არა | - | R4 | - |
| 19 12 03 | ფერადი ლითონები | მყარი | არა | - | R4 | - |
| 19 12 04 | პლასტმასი და რეზინი | მყარი | არა | - | R3 | - |
| 19 12 05 | მინა | მყარი | არა | - | R5 | - |
| 19 12 12 | სხვა სახის ნარჩენები (მათ შორის ნარევეები მასალები) მექანიკური დამუშავების შედეგად მიღებული ნარჩენებისაგან, რომლებსაც არ ვხვდებით 19 12 11 პუნქტში | მყარი | არა | - | R4/ D1 | - |
| 20 03 01 | შერეული მუნიციპალური ნარჩენები | მყარი | არა | - | - | D1 |

საწარმოში დაგეგმილია სეპარირების სისტემის დანერგვა. საწარმოში წარმოქმნილი როგორც სახიფათო, ასევე არასახიფათო საწარმოო ნარჩენები სეპარირების შემდგომ, საბოლოო მართვის მიზნით, შესაბამისი ხელშეკრულების საფუძველზე, გადაეცემა შესაბამისი ნებართვის მქონე ორგანიზაციას.

საწარმოს ნარჩენების მართვის სტრატეგია და გეგმა ითვალისწინებს საწარმოს ტექნოლოგიურ თავისებურებებს და შესაბამისი გადაწყვეტილებები მიღებული იქნება საქართველოსა და საერთაშორისო გარემოსდაცვითი კანონმდებლობის მოთხოვნებთან შესაბამისობის დაცვით და ევროკავშირის ქვეყნების გამოცდილების გათვალისწინებით.

წარმოქმნილი ნარჩენების სახეობრივი და რაოდენობრივი აღწერა, ასევე მათი მართვის პირობები მოცემულია დანართში 13.4 - „ნარჩენების მართვის გეგმა“ .

2.4.4. ხანძარსაწინააღმდეგო ღონისძიებები

საწარმოო ობიექტზე გათვალისწინებულია ხანძარქრობის სისტემის დამონტაჟება, რომელიც წარმოადგენს შიდა ხანძარსაწინააღმდეგო წყალგაყვანილობის ქსელს, ავტომატურ სახანძრო სიგნალიზაციას და ევაკუაციის მართვის სისტემას.

პროექტში გამოყენებული ნორმატიული მასალები. ხანძარქრობის სისტემის პროექტი დამუშავებულია NFPA-ს სტანდარტების და საქართველოს მთავრობის 2016 წლის 28 იანვარის №41 დადგენილებით დამტკიცებული ტექნიკური რეგლამენტის „შენობა-ნაგებობის უსაფრთხოების წესების“ დაცვით. პროექტის კრიტერიუმს წარმოადგენს ადამინების და მატერიალური ფასეულობების დაცვა ხანძრისგან NFPA მოთხოვნათა შესაბამისად, სერტიფიცირებული მასალების და მოწყობილობების გამოყენება, ქრობისა და სახანძრო სიგნალიზაციის მონიტორინგის სისტემის განხორციელება, ინფორმაციის მიღების უზრუნველყოფა ხანძრის კერის გაჩენის, სისტემის ჩართვის და სხვათა შესახებ.

პროექტში გამოყენებულია აგრეთვე СНиП 2.04.09; СНиП 2.04.01; СНиП 2.04.02; СП5.13130.

აუცილებელია, სისტემის მონტაჟი განხორციელდეს სერტიფიცირებული ორგანიზაციის მიერ.

СП 10.13130.2009 მოთხოვნების შესაბამისად გათვალისწინებულია საწარმოო შენობის ყველა წერტილის დასხურება სახანძრო ონკანით რომლის წყლის ხარჯი შეადგენს 2.5 ლ/წმ-ში. ხანძარქრობის წყლის ტუმბოს დაყენება აუცილებლობას წარმოადგენს, ვინაიდან თანახმად (СВОД ПРАВИЛ) 10.13130.2009 „შიგა ხანძარსაწინააღმდეგო წყალმომარაგება“, სახანძრო უსაფრთხოების მოთხოვნების პუნქტი 4.1.8 – ის მოთხოვნისა სახანძრო მილდგარმა უნდა დააკმაყოფილოს კომპაქტური ჭავლის შექმნა რაც მოცემულ შემთხვევაში ყოვლად შესაძლებელია.

СП13130.2009 პუნქტი 5.6 ცხრილის თანახმად შენობის მოცულობიდან გამომდინარე საჭიროა ერთი ჰიდრანტი არანაკლებ 10 ლ/წ, რაც გათვალისწინებულია პროექტით.

შენობის არქიტექტურიდან გამომდინარე, კვამლსაწინააღმდეგო ვენტილაციის მოწყობა საჭიროებას არ წარმოადგენს, ვინაიდან ხდება ბუნებრივი განიავება.

ვინაიდან შენობაში გათვალისწინებულია მხოლოდ ავტომატური სახანძრო სიგნალიზაციის მოწყობა, სამართავი მოწყობილობა აღჭურვილია სათადარიგო დენის წყაროთი, რომელიც წარმოადგენს აკუმულატორს 12w, რომლის ტევადობაც საშუალებას იძლევა უზრუნველყოს აუცილებელი რესურსების გამოკვება 4 სთ-ს განმავლობაში, აქედან გამომდინარე დამატებითი

დენის წყარო აუცილებლობას არ წარმოადგენს. აღნიშნული სისტემა დათვლილია ევროპული სტანდარტების მიხედვით:

1. EN 54 ცეცხლგამძლე მასალები და სისტემები.
2. UNI EN 97 95: სახანძრო სისტემის გაიდლაინი.

პროექტში არსებული ხანძრის აღმომჩენი მოწყობილობა არის სამისამართო.

ნებისმიერ შესასვლელთან ან კიბის უჯრედთან დამონტაჟებულია საგანგაშო ღილაკი და კედლის ხმოვანი სიგნალიზაცია, ასევე ჰოლის ტერიტორიაზე დამონტაჟებულია ხმოვანი დეტექტორის ბაზა.

სახანძრო სისტემა ინტეგრირდება გახმოვანების სისტემასთან ერთად რომელიც გათვლილია საგანგაშო შეტყობინებისთვის. განგაშის დროს ავტომატურ რეჟიმში ირთვება ავარიული შეტყობინება. ხანძარ-მედეგი დეტექციისა და შეტყობინების სისტემა, ხმოვანი ტექსტით მიუთითებს შენობაში მყოფ მომსახურე პერსონალს შენობის დაცვის შესახებ.

განგაშის დროს, მთელი ელექტროსისტემა გახმოვანების და ავარიული განათების გარდა იქნება გათიშული.

შესაბამისი გადამზადების შედეგად, ყველა მუშაკი ფლობს ხანძრის ქრობის ტექნიკას.

მთავარი ხანძრის აღმომჩენი სისტემის მართვის პანელი და დისტანციური პანელი დამონტაჟდება დაცვის ოთახში, რომელსაც აკონტროლებს დაცვის მუშაკი 7 დღე კვირაში 24 საათი.

2.4.5. საწარმოს ფუნქციონირების რეჟიმი

საწარმოს ბიზნეს-გეგმის მიხედვით საწარმოში დასაქმებული იქნება 12-მდე კაცი. საწარმო იმუშავებს შემდეგი რეჟიმით:

- წელიწადში 260 სამუშაო დღე;
- ერთცვლიანი სამუშაო დღე;
- ცვლის ხანგრძლივობა 8 საათი.

2.4.6. საწარმოს მიმდინარე საქმიანობის პროცესში გამოყენებული ბუნებრივი რესურსები

საწარმოს მიმდინარე საქმიანობის პროცესში გამოყენებული ბუნებრივი რესურსების შესახებ ინფორმაცია მოცემულია ცხრილში 2.4.6.1.

ცხრილი 2.4.6.1.

| წარმოებული პროდუქციის დასახელება | ბუნებრივი რესურსის დასახელება | რესურსის დანახარჯი წლის განმავლობაში |
|---|--|--------------------------------------|
| სახიფათო და არასახიფათო ნარჩენების წინასწარი დამუშავება და ნარჩენების აღდგენა | მიწის ნაკვეთი, ჰა | 0, 4337 |
| | სასმელი-სამეურნეო დანიშნულების წყალი, მ ³ | 249,60 |
| | სამრეწველო დანიშნულების წყალი, მ ³ | 490,0 |

3. გარემოზე ზემოქმედების შეფასება

გარემოზე ზემოქმედების შეფასებისთვის გამოყენებული მიდგომები, ასევე რაოდენობრივი და ხარისხობრივი კრიტერიუმები შემუშავდა შეფასების სისტემის უნიფიკაციისა და სტანდარტიზაციისთვის, რაც უზრუნველყოფს შეფასების ობიექტურობას. ზემოქმედების შეფასების მეთოდოლოგია მომზადდა მსოფლიო ბანკისა და სხვა საერთაშორისო საფინანსო ინსტიტუტების (EBRD, IFC, ADB) რეკომენდაციებზე დაყრდნობით.

რაოდენობრივი კრიტერიუმებისთვის გამოყენებულია საქართველოს, ევროკავშირისა და საერთაშორისო ფინანსური კორპორაციის/მსოფლიო ბანკის ნორმატიულ დოკუმენტებში გარემოს ობიექტების (ჰაერი, წყალი, ნიადაგი და სხვ.) ხარისხის მაჩვენებლებისთვის დადგენილი სიდიდეები ზემოქმედების იმ ფაქტორებისთვის, რომელთათვისაც არ დგინდება ხარისხობრივი ინდიკატორები (მაგ, ზემოქმედება ეკოსისტემებსა და მოსახლეობაზე),

რაოდენობრივი კრიტერიუმები განისაზღვრა ფონური მონაცემების ანალიზის საფუძველზე, ზემოქმედების ობიექტის ღირებულებისა და სენსიტიურობის გათვალისწინებით. იმ შემთხვევებში კი, როცა ზემოქმედების შესაფასებლად შეუძლებელი იყო რაოდენობრივი კრიტერიუმების შემოღება, საერთაშორისოდ მიღებული მიდგომების გათვალისწინებით მომზადდა ხარისხობრივი კრიტერიუმები.

გარემოზე ზემოქმედება შეფასდა დადგენილი კრიტერიუმების შესაბამისად. შეფასებისას ყურადღება გამახვილდა უპირატესად იმ ზემოქმედებაზე, რომელიც მოცემულ პირობებში მნიშვნელოვნად იქნა მიჩნეული.

ევროკავშირის დირექტივა 97/11: „გარემოზე ზემოქმედების შეფასებისას გათვალისწინებული უნდა იქნას გარემოს ის რეცეპტორები, რომლებზეც დაგეგმილი პროექტი სავარაუდოდ მნიშვნელოვან ზემოქმედებას მოახდენს“.

ბუნებრივ თუ სოციალურ გარემოში მოსალოდნელი ცვლილებების შესაფასებლად საჭიროა შეგროვდეს და გაანალიზდეს ინფორმაცია პროექტის სავარაუდო ზეგავლენის არეალის არსებული მდგომარეობის შესახებ. მოპოვებული ინფორმაციის საფუძველზე განისაზღვრება გარემოში მოსალოდნელი ცვლილებების სიდიდე, გამოვლინდება ამ ზემოქმედების მიმღები ობიექტები - რეცეპტორები და შეფასდება მათი მგრძობელობა, რაც აუცილებელია ზემოქმედების მნიშვნელოვნების განსაზღვრისთვის. ზემოქმედების მნიშვნელოვნების განსაზღვრის შემდეგ კი დგინდება რამდენად მისაღებია იგი, საქმიანობის ალტერნატიული, ნაკლები უარყოფითი ეფექტის მქონე ვარიანტები, შემარბილებელი ზომების საჭიროება და თავად შემარბილებელი ზომები.

შ.პ.ს. „რეციკლინგის“-ს საწარმოს საქმიანობის გარემოზე ზემოქმედების შეფასებისას გამოყენებული იქნა შემდეგი სქემა:

საფეხური I: ზემოქმედების ძირითადი ტიპებისა და კვლევის ფორმატის განსაზღვრა

საქმიანობის ზოგადი ანალიზის საფუძველზე იმ ზემოქმედების განსაზღვრა, რომელიც შესაძლოა მნიშვნელოვანი იყოს მოცემული ტიპის პროექტებისთვის.

საფეხური II: გარემოს ფონური მდგომარეობის შესწავლა - არსებული ინფორმაციის მოძიება და ანალიზი

იმ რეცეპტორების გამოვლენა, რომლებზედაც მოსალოდნელია დაგეგმილი საქმიანობის ზეგავლენა, რეცეპტორების სენსიტიურობის განსაზღვრა.

საფეხური III: ზემოქმედების დახასიათება და შეფასება

ზემოქმედების ხასიათის, ალბათობის, მნიშვნელოვნებისა და სხვა მახასიათებლების განსაზღვრა რეცეპტორის სენსიტიურობის

გათვალისწინებით, გარემოში მოსალოდნელი ცვლილებების აღწერა და მათი მნიშვნელოვნების შეფასება.

საფეხური IV: შემარბილებელი ზომების განსაზღვრა

მნიშვნელოვანი ზემოქმედების შერბილების, თავიდან აცილების ან მაკომპენსირებელი ზომების განსაზღვრა.

საფეხური V: ნარჩენი ზემოქმედების შეფასება

შემარბილებელი ღონისძიებების განხორციელების შემდეგ გარემოში მოსალოდნელი ცვლილების სიდიდის განსაზღვრა.

საფეხური VI: მონიტორინგის და მენეჯმენტის სტრატეგიების დამუშავება

შემარბილებელი ღონისძიებების ეფექტურობის მონიტორინგი საჭიროა იმის უზრუნველსაყოფად, რომ ზემოქმედებამ არ გადააჭარბოს წინასწარ განსაზღვრულ მნიშვნელობებს, დადასტურდეს შემარბილებელი ზომების ეფექტურობა, ან გამოვლინდეს მაკორექტირებელი ზომების საჭიროება.

საწარმოს საქმიანობის გარემოზე შესაძლო ზემოქმედების სახეებია:

- ზემოქმედება ატმოსფერული ჰაერის ხარისხზე;
- ხმაურის გავრცელებასთან დაკავშირებული ზემოქმედება;
- ზემოქმედება გეოლოგიურ გარემოზე - გეოლოგიური გარემოს სტაბილურობის დარღვევა, ზემოქმედება ნიადაგებზე, საშიში გეოდინამიკური პროცესების გააქტიურების რისკები;
- ზემოქმედება ზედაპირულ წყლებზე;
- ზემოქმედება მიწისქვეშა/გრუნტის წყლებზე;
- ვიზუალურ-ლანდშაფტური ზემოქმედება;
- ზემოქმედება ბიოლოგიურ გარემოზე (ფლორა, ფაუნა, დაცული ტერიტორიები);
- ნარჩენების წარმოქმნით და გავრცელებით მოსალოდნელი ზემოქმედება;
- ზემოქმედება კულტურულ და არქეოლოგიურ ძეგლებზე;
- ზემოქმედება სოციალურ-ეკონომიკურ გარემოზე:
 - შესაძლო დემოგრაფიული ცვლილებები;
 - ზემოქმედება მიწის საკუთრებასა და გამოყენებაზე;
 - დასაქმება და მასთან დაკავშირებული ზემოქმედებები;
 - ზემოქმედება სატრანსპორტო ნაკადებზე.
- ზემოქმედება ადამიანის ჯანმრთელობაზე და უსაფრთხოებასთან დაკავშირებული რისკები.

რეცეპტორის მგრძობიარობა დაკავშირებულია ზემოქმედების სიდიდესა და რეცეპტორის უნართან შეეწინააღმდეგოს ცვლილებას ან აღდგეს ცვლილების შემდეგ, ასევე მის ფარდობით ეკოლოგიურ, სოციალურ ან ეკონომიკურ ღირებულებასთან.

გარემოზე ზემოქმედების შესაფასებლად დადგინდა ძირითადი ზემოქმედების ფაქტორები.

მოსალოდნელი ზემოქმედების შეფასება მოხდა შემდეგი კლასიფიკაციის შესაბამისად:

- ხასიათი - დადებითი ან უარყოფითი, პირდაპირი ან ირიბი;
- სიდიდე - ძალიან დაბალი, დაბალი, საშუალო, მაღალი ან ძალიან მაღალი
- მოხდენის ალბათობა - დაბალი, საშუალო ან მაღალი რისკი;
- ზემოქმედების არეალი - სამუშაო უბანი, არეალი ან რეგიონი;
- ხანგრძლივობა - მოკლე და გრძელვადიანი;
- შექცევადობა - შექცევადი ან შეუქცევადი.

ანუ განისაზღვრა ყოველი პოტენციური ზემოქმედების შედეგად გარემოში მოსალოდნელი ცვლილება და ხასიათი, ზემოქმედების არეალი და ხანგრძლივობა, შექცევადობა და რისკის რეალიზაციის ალბათობა, რის საფუძველზეც დადგინდა მისი მნიშვნელოვნება.

ქვემოთ მოცემულია თითოეულ ბუნებრივ და სოციალურ ობიექტზე ზემოქმედების შესაფასებლად შემოღებული კრიტერიუმები, ზემოქმედების დახასიათება და შემოღებული კრიტერიუმების გამოყენებით ზემოქმედების მნიშვნელოვნების და მასშტაბების დადგენა, ასევე შესაბამისი შემარბილებელი ღონისძიებები და ამ შემარბილებელი ღონისძიებების გათვალისწინებით მოსალოდნელი ნარჩენი ზემოქმედების მნიშვნელოვნება და მასშტაბები.

3.1 . ზემოქმედება ატმოსფერული ჰაერის ხარისხზე

➤ საწარმოს მოწყობისა და ოპერირების ფაზებზე მისი მიმდებარე ტერიტორიების ატმოსფერული ჰაერის ხარისხი საცხოვრებელი განაშენიანების საზღვარზე (245 მ) არ გადააჭარბებს კანონმდებლობით გათვალისწინებულ ნორმებს

ცხრილი 3.1.1. ემისიების შედეგად ატმოსფერული ჰაერის ხარისხზე ზემოქმედების შეჯამება

| ზემოქმედებისა და ზემოქმედების წყაროების აღწერა | ზემოქმედების რეცეპტორები | ნარჩენი ზემოქმედების შეფასება | | | | | |
|---|---|-------------------------------|-------------------|---|--------------|-------------|---|
| | | ხასიათი | მოხდენის ალბათობა | ზემოქმედების არეალი | ხანგრძლივობა | შექცევადობა | ნარჩენი ზემოქმედება |
| მოწყობის ფაზა: | | | | | | | |
| <i>წვის პროდუქტების, შედეგების აეროზოლებისა და სხვა მავნე ნივთიერებათა ემისია ატმოსფერულ ჰაერში</i> – წვის პროდუქტების წყარო -სამშენებლო და სპეც. ტექნიკა, ტრანსპორტირება და სხვა. – სხვა მავნე ნივთიერებათა წყარო - უბანზე არსებული ქიმიური ნივთიერებების (საწვავ-საპოხი მასალა, საღებავები და სხვ.) აირადი ემისიები | მშენებლობაზე დასაქმებული პერსონალი, ბიოლოგიური გარემო | პირდაპირი, უარყოფითი | დაბალი რისკი | საწარმოს მიმდებარე ტერიტორია | 2-3 თვე | შექცევადი | ძალიან დაბალი ან ზემოქმედება მოსალოდნელი არ არის |
| <i>მტვრის გავრცელება</i> – წყარო - ტრანსპორტირება, ნაყარი სამშენებლო მასალების შენახვა-გამოყენება, ტექნიკისა და სატრანსპორტო საშუალებების გადაადგილება და სხვ. | | პირდაპირი, უარყოფითი | საშუალო რისკი | საწარმოს მიმდებარე ტერიტორია | 2-3 თვე | შექცევადი | დაბალი, შემარბილებელი ღონისძიებების გათვალისწინებით - ძალიან დაბალი |
| ოპერირების ფაზა: | | | | | | | |
| <i>წვის პროდუქტების და სხვა მავნე ნივთიერებათა ემისია ატმოსფერულ ჰაერში</i> | მოსახლეობა, მომსახურე პერსონალი, ბიოლოგიური გარემო | პირდაპირი, უარყოფითი | საშუალო რისკი | საწარმოს მიმდებარე ტერიტორია | მუდმივად | შექცევადი | დაბალი, შემარბილებელი ღონისძიებების გათვალისწინებით - ძალიან დაბალი |
| <i>მტვრის გავრცელება</i> | | პირდაპირი, უარყოფითი | საშუალო რისკი | საწარმოს და ნედლეულის ტრანსპორტირებისა თვის გამოყენებული გზები, მიმდებარე ტერიტორიები | მუდმივად | შექცევადი | დაბალი, შემარბილებელი ღონისძიებების გათვალისწინებით - ძალიან დაბალი |

3.2. ხმაურის გავრცელებასთან დაკავშირებული ზემოქმედება

- მოწყობისა და ექსპლუატაციის ეტაპებზე საცხოვრებელი ზონის საზღვარზე აკუსტიკური ფონის ზრდა მოსალოდნელი არ არის.
- მოწყობისა და ექსპლუატაციის ეტაპებზე მიმდებარე ტერიტორიებზე (საცხოვრებელი ზონა) გაიზრდება ხმაურის ფონური დონეები. ზემოქმედება შეიძლება შეფასდეს, როგორც **დაბალი**

ცხრილი 3.2.1. ხმაურის ზემოქმედების შეჯამება

| ზემოქმედებისა და ზემოქმედების წყაროების აღწერა | ზემოქმედების რეცეპტორები | ნარჩენი ზემოქმედების შეფასება | | | | | |
|--|--|-------------------------------|-------------------|--------------------------------|---|-------------|--|
| | | ხასიათი | მოხდენის ალბათობა | ზემოქმედების არეალი | ხანგრძლივობა | შექცევადობა | ნარჩენი ზემოქმედება |
| მოწყობის ეტაპი: | | | | | | | |
| ხმაურის გავრცელება ჰაერში | | | | | | | |
| <ul style="list-style-type: none"> სამშენებლო ტექნიკით, სამონტაჟო და სამშენებლო ოპერაციებით გამოწვეული ხმაური; სატრანსპორტო საშუალებებით გამოწვეული ხმაური. | პროექტის მუშახელი, ახლომახლო მაცხოვრებლები | პირდაპირი, უარყოფითი | მაღალი რისკი | დაახლოებით 0.2-0.3 კმ რადიუსში | (დამოკიდებულია მოწყობის სამუშაოების ხანგრძლივობაზე ≈ 3 თვე) | შექცევადი | დაბალი. შემარბ. ღონისძიებების გათვალისწინებით - ძალიან დაბალი |
| ოპერირების ეტაპი: | | | | | | | |
| ხმაურის გავრცელება ჰაერში | | | | | | | |
| <ul style="list-style-type: none"> საწარმოს ფუნქციონირებით გამოწვეული ხმაური; სატრანსპორტო ოპერაციებით გამოწვეული ხმაური; ტექ. მომსახურებისას/სარემონტო სამუშაოებისას წარმოქმნილი ხმაური. | პროექტის მუშახელი, ახლომახლო მაცხოვრებლები | პირდაპირი, უარყოფითი | მაღალი რისკი | დაახლოებით 0.2-0.3 კმ რადიუსში | გრძელვადიანი | საშუალო | დაბალი. შემარბ. ღონისძიებების გათვალისწინებით - ძალიან დაბალი |

3.3. ზემოქმედება ზედაპირული წყლების ხარისხზე

- მოწყობის ეტაპზე:
 - ზედაპირული წყლების ხარჯი არ იცვლება, გავლენას არ ახდენს წყლის ჰაბიტატებზე /იქთიოფაუნაზე.. ნაპირების სტაბილურობის დარღვევა მოსალოდნელი არ არის. ნარჩენი ზემოქმედება იქნება დაბალი;
 - ნივთიერებათა კონცენტრაცია ან წყლის სიმღვრივე არ იზრდება დაა ზღვ-ზე გადაჭარბება მოსალოდნელი არ არის. ნარჩენი ზემოქმედება იქნება დაბალი;
- ექსპლუატაციის ეტაპზე:
 - ზედაპირული წყლების ხარჯი არ იცვლება, გავლენას არ ახდენს წყლის ჰაბიტატებზე /იქთიოფაუნაზე.. ნაპირების სტაბილურობის დარღვევა მოსალოდნელი არ არის. ნარჩენი ზემოქმედება იქნება დაბალი;
 - ნივთიერებათა ფონური კონცენტრაცია და წყლის სიმღვრივე არ შეიცვლება. შემარბილებელი ღონისძიებების გათვალისწინებით ნარჩენი ზემოქმედება იქნება ძალიან დაბალი.

ცხრილი 3.3.1. ზედაპირულ წყლებზე ზემოქმედების შეჯამება

| ზემოქმედებისა და ზემოქმედების წყაროების აღწერა | ზემოქმედების რეცეპტორები | ნარჩენი ზემოქმედების შეფასება | | | | | |
|---|---|--|---|---------------------|--|-------------|--|
| | | ხასიათი | მოხდენის ალბათობა | ზემოქმედების არეალი | ხანგრძლივობა | შექცევადობა | ნარჩენი ზემოქმედება |
| მოწყობის ეტაპი: | | | | | | | |
| ზედაპირული წყლების ხარჯის ცვლილება | ცხოველები, მიწისქვეშა წყლები და სხვ. | პირდაპირი, უარყოფითი | დაბალი რისკი | მდ.მტკვრის აუზი | ხანგრძლივობა შემოიფარგლება მშენებლობის ფაზით | შექცევადი | დაბალი |
| ზედაპირული წყლების დაბინძურება შეწონილი ნაწილაკებით, ნახშირწყალბადებითა და სხვა ნივთიერებებით - შეწონილი ნაწილაკებით დაბინძურების წყარო - დაბინძურებული ზედაპირული ჩამონადენი; - ნახშირწყალბადებით/ქიმიური ნივთიერებებით დაბინძურების წყარო - მათი დაღვრის შედეგად დაბინძურებული ზედაპირული ჩამონადენის ჩადინება, ან მათი უშუალოდ წყლის ობიექტში ჩაღვრა; | ცხოველთა სამყარო, მიწისქვეშა წყლები და სხვ. | პირდაპირი. ზოგიერთ შემთხვევაში - ირიბი (მაგ. დამაბინძურებელ ბის შედეგად დაბინძურებული ზედაპირული | საშუალო რისკი, შემარბ. ღონისძიებების გათვალისწინებით - დაბალი რისკი | მდ.მტკვრის აუზი | ხანგრძლივობა შემოიფარგლება მშენებლობის ფაზით | შექცევადი | დაბალი, შემარბ. ღონისძიებების გათვალისწინებით - ძალიან დაბალი |

| | | | | | | | |
|--|---|---|--------------|--------------------|--------------|------------|---|
| – სხვა დაბინძურების წყარო - სამშენებლო ან საყოფაცხოვრებო მყარი/თხევადი ნარჩენები. | | ჩამონადენის ჩადინება მდინარეებში). უარყოფითი | | | | | |
| ოპერირების ეტაპი: | | | | | | | |
| <i>მდინარის წყლის ხარჯის ცვლილება</i> | ცხოველები, მიწისქვეშა წყლები, ნაპირების სტაბილურობა | პირდაპირი, უარყოფითი | დაბალი რისკი | მდ.მტკვრის აუზი | მოკლევადიანი | შეუქცევადი | დაბალი |
| <i>ზედაპირული წყლების დაბინძურება შეწონილი ნაწილაკებით, ნახშირწყალბადებითა და სხვა ნივთიერებებით</i> | ცხოველთა სამყარო, მიწისქვეშა წყლები და სხვ. | პირდაპირი. ზოგიერთ შემთხვევაში - ირიბი | დაბალი რისკი | მდ.მტკვრის აუზი | მოკლევადიანი | შექცევადი | დაბალი , შემარბ. ლონისმიებების გათვალისწინებით - ძალიან დაბალი |

3.4 . ზემოქმედება მიწისქვეშა/გრუნტის წყლებზე

- მოწყობის ეტაპზე არ არსებობს გრუნტის წყლის დებიტზე ზემოქმედების რისკები. მოსალოდნელია გრუნტის წყლების დაბინძურება. შემარბილებელი ღონისძიებების გათვალისწინებით (რომლებიც ძირითადად მიმართული იქნება ნიადაგისა და წყლის ხარისხის გაუარესების რისკების შემცირებისკენ) ნარჩენი ზემოქმედება იქნება **დაბალი ან ძალიან დაბალი**;
- ექსპლუატაციის ეტაპზე არ არსებობს გრუნტის წყლის დებიტზე ზემოქმედების რისკები. გრუნტის წყლებში **მავნე ნივთიერებათა კონცენტრაციების მატება ნაკლებ სავარაუდოა.**

ცხრილი 3.4.1. მიწისქვეშა წყლებზე ზემოქმედების შეჯამება

| ზემოქმედებისა და ზემოქმედების წყაროების აღწერა | ზემოქმედების რეცეპტორები | ნარჩენი ზემოქმედების შეფასება | | | | | |
|---|---|-------------------------------|-------------------|--|--------------|-------------|---|
| | | ხასიათი | მოხდენის ალბათობა | ზემოქმედების არეალი | ხანგრძლივობა | შექცევადობა | ნარჩენი ზემოქმედება |
| მოწყობის ეტაპი: | | | | | | | |
| მიწისქვეშა წყლების დებიტის ცვლილება | ცხოველები, მასთან ჰიდრავლიკური კავშირის მქონე ზედაპირული წყლები | ირიბი | დაბალი რისკი | საწარმოს ტერიტორია და მიმდებარე უბნები | მოკლევადიანი | შექცევადი | ძალიან დაბალი ან ზემოქმედება მოსალოდნელი არ არის |
| გრუნტის წყლების ხარისხის გაუარესება – დამაბინძურებლების ღრმა ფენებში გადაადგილების გამო | ცხოველები, მასთან ჰიდრავლიკური კავშირის მქონე ზედაპირული წყლები | ირიბი ან პირდაპირი | მაღალი რისკი | საწარმოს ტერიტორია და მიმდებარე უბნები | მოკლევადიანი | შექცევადი | დაბალი. შემარბილებელი ღონისძიებების გათვალისწინებით - ძალიან დაბალი |
| ექსპლუატაციის ეტაპი: | | | | | | | |
| მიწისქვეშა წყლების დებიტის ცვლილება – შემცირებული ინფილტრაცია – წყლის ათვისება და წყლების კვების არეს შეზღუდვა | ცხოველები, მასთან ჰიდრავლიკური კავშირის მქონე ზედაპირული წყლები | ირიბი | დაბალი რისკი | საწარმოს ტერიტორია და მიმდებარე უბნები | მოკლევადიანი | შექცევადი | ძალიან დაბალი |
| გრუნტის წყლების ხარისხის გაუარესება – დამაბინძურებლების ღრმა ფენებში გადაადგილების გამო | ცხოველები, მასთან ჰიდრავლიკური კავშირის მქონე ზედაპირული წყლები | ირიბი ან პირდაპირი | დაბალი რისკი | საწარმოს ტერიტორია და მიმდებარე უბნები | მოკლევადიანი | შექცევადი | დაბალი. შემარბილებელი ღონისძიებების გათვალისწინებით - ძალიან დაბალი |

3.5. ზემოქმედება ნიადაგზე და გეოლოგიურ პირობებზე

ცხრილი 3.5.1. ზემოქმედების შეჯამება

| ზემოქმედებისა და ზემოქმედების წყაროების აღწერა | ზემოქმედების რეცეპტორები | ნარჩენი ზემოქმედების შეფასება | | | | | |
|---|---|-------------------------------|-------------------|--|--|---|--|
| | | ხასიათი | მოხდენის ალბათობა | ზემოქმედების არეალი | ხანგრძლ. | შექცევადობა | ნარჩენი ზემოქმედება |
| მოწყობის ეტაპი: | | | | | | | |
| ეროზიის და სხვა გეოსაფრთხეების გააქტიურება/ განვითარება და სხვ. – სამშენებლო და სამონტაჟო სამუშაოები; – სატრანსპორტო ოპერაციები, მძიმე ტექნიკის გამოყენება | მიწისა და მიწაზე არსებული ყველა რესურსი | პირდაპირი, უარყოფითი | დაბალი რისკი | სამუშაო უბნები და სატრანსპორტო საშუალებების სამომრავო გზების დერეფნები | ხანგრძლივობა შემოიფარგლება მშენებლობის ფაზით | ძირითადად შექცევადი | დაბალი. შემარბ. ღონისძიებების გათვალისწინებით - ძალიან დაბალი. |
| ნიადაგის ნაყოფიერი ფენის დაკარგვა – მანქანებისა და სამშენებლო ტექნიკის გადაადგილება და სხვ. | მცენარეული საფარი, ცხოველები, მიწისქვეშა და ზედაპირული წყლები | პირდაპირი, უარყოფითი | დაბალი რისკი | სამუშაო უბნები და სამომრავო გზების დერეფნები | ხანგრძლივობა შემოიფარგლება მშენებლობის ფაზით | შექცევადი. გამონაკლის შემთხვევებში - შეუქცევადი | დაბალი, შემარბ. ღონისძიებების გათვალისწინებით - ძალიან დაბალი. |
| ნიადაგის დაზინძურება – ნავთობპროდუქტების ან სხვა ქიმიური ნივთიერებების დაღვრა, ნარჩენებით დაზინძურება. | მცენარეული საფარი, ცხოველები, მიწისქვეშა და ზედაპირული წყლები | პირდაპირი, უარყოფითი | საშუალო რისკი | მოსალოდნელია ძირითადად ლოკალური დაღვრები | ხანგრძლივობა შემოიფარგლება მშენებლობის ფაზით | შექცევადი | დაბალი, შემარბ. ღონისძიებების გათვალისწინებით - ძალიან დაბალი. |
| ექსპლუატაციის ეტაპი: | | | | | | | |
| ეროზიის და სხვა გეოსაფრთხეების გააქტიურება/ განვითარება და სხვ. – სატრანსპორტო ოპერაციები. | მიწისა და მიწაზე არსებული ყველა რესურსი | პირდაპირი, უარყოფითი | დაბალი რისკი | სატრანსპორტო საშუალებების სამომრავო გზების დერეფნები | გრძელვადიანი | შექცევადი | დაბალი, შემარბ. ღონისძიებების გათვალისწინებით - ძალიან დაბალი. |
| ნიადაგის ნაყოფიერი ფენის დაზინძურება: – მანქანებისა და სამშენებლო ტექნიკის გადაადგილება და სხვ. | მცენარეული საფარი, ცხოველები, მიწისქვეშა და ზედაპირული წყლები | პირდაპირი, უარყოფითი | დაბალი რისკი | სატრანსპორტო საშუალებების სამომრავო გზების დერეფნები | გრძელვადიანი | შექცევადი | დაბალი ან ძალიან დაბალი |

| | | | | | | | |
|---|--|-----------------------------|---------------------|---|---------------------|------------------|---|
| <p>ნიადაგის დაბინძურება</p> <p>– ნავთობპროდუქტების ან სხვა ქიმიური ნივთიერებების დაღვრა, ნარჩენებით დაბინძურება.</p> | <p>მცენარეული საფარი, ცხოველები, მიწისქვეშა და ზედაპირული წყლები</p> | <p>პირდაპირი, უარყოფითი</p> | <p>დაბალი რისკი</p> | <p>მოსალოდნელია ძირითადად ლოკალური დაღვრები</p> | <p>მოკლევადიანი</p> | <p>შექცევადი</p> | <p>დაბალი, შემარბ. ღონისძიებების გათვალისწინებით - ძალიან დაბალი.</p> |
|---|--|-----------------------------|---------------------|---|---------------------|------------------|---|

3.6. ვიზუალურ-ლანდშაფტური ზემოქმედება

➤ მოწყობისა და ექსპლოატაციის ეტაპზე მოსახლეობისთვის ხედი არ იცვლება. ლანდშაფტის ცვლილება უმნიშვნელოა. ნარჩენი ზემოქმედება იქნება ძალიან დაბალი.

ცხრილი 3.6.1. ვიზუალურ-ლანდშაფტური ზემოქმედების შეჯამება

| ზემოქმედებისა და ზემოქმედების წყაროების აღწერა | ზემოქმედების რეცეპტორები | ნარჩენი ზემოქმედების შეფასება | | | | | |
|--|--|-------------------------------|-------------------|--|-----------------|-------------|---|
| | | ხასიათი | მოხდენის ალბათობა | ზემოქმედების არეალი | ხანგრძლივობა | შექცევადობა | ნარჩენი ზემოქმედება |
| მოწყობის ეტაპი: | | | | | | | |
| ვიზუალურ-ლანდშაფტური ზემოქმედება – ნარჩენების განთავსება; – სამშენებლო და სატრანსპორტო ოპერაციები | მახლობლად მობინადრე ცხოველები, მაცხოვრებლები | პირდაპირი, უარყოფითი | საშუალო რისკი | სამშენებლო მოედნების მიმდებარე ტერიტორიები. (გავრცელების არეალი დამოკიდებულია ადგილობრივ რელიეფზე, ანუ ხილვადობის პირობებზე) | საშუალო ვადიანი | შექცევადი | დაბალი |
| ოპერირების ეტაპი: | | | | | | | |
| ვიზუალურ-ლანდშაფტური ზემოქმედება – ნარჩენების განთავსება; – სატრანსპორტო ოპერაციები, | მახლობლად მობინადრე ცხოველები, მაცხოვრებლები | პირდაპირი, უარყოფითი | საშუალო რისკი | საწარმოს მიმდებარე ტერიტორიები (გავრცელების არეალი დამოკიდებულია ადგილობრივ რელიეფზე, ანუ ხილვადობის პირობებზე) | გრძელვადიანი | შექცევადი | დაბალი , შემარბ. ღონისძიებების გათვალისწინებით - ძალიან დაბალი |

3.7. ზემოქმედება ბიოლოგიურ გარემოზე

- ხე-მცენარეულ საფარზე და ჰაბიტატის მთლიანობაზე ნარჩენი ზემოქმედება იქნება **ძალიან დაბალი**;
- შემარბილებელი ღონისძიებების გათვალისწინებით ხმელეთის ფაუნაზე ნარჩენი ზემოქმედება იქნება **დაბალი**;
- დაცულ ტერიტორიაზე ზემოქმედება იქნება **ძალიან დაბალი**.

ცხრილი 3.7.1. ბიოლოგიურ გარემოზე ზემოქმედების შეჯამება

| ზემოქმედებისა და ზემოქმედების წყაროების აღწერა | ზემოქმედების რეცეპტორები | ნარჩენი ზემოქმედების შეფასება | | | | | |
|--|--|-------------------------------|-------------------|---|--|----------------------|---------------------|
| | | ხასიათი | მოხდენის ალბათობა | ზემოქმედების არეალი | ხანგრძლივობა | შექცევადობა | ნარჩენი ზემოქმედება |
| მოწყობის ეტაპი: | | | | | | | |
| <p>მცენარეული საფარის განადგურება/დაზიანება. ჰაბიტატების დაკარგვა/ფრაგმენტაცია.</p> <ul style="list-style-type: none"> - პირდაპირი ზემოქმედება: <ul style="list-style-type: none"> o ინფრასტრუქტურის მოწყობა. - ირიბი ზემოქმედება: <ul style="list-style-type: none"> o წყლების დაბინძურება o ნიადაგის დაბინძურება და ეროზია | საწარმოს ინფრასტრუქტურის სთვის განკუთვნილი ტერიტორიები, ცხოველთა სამყარო | პირდაპირი და ირიბი, უარყოფითი | მაღალი რისკი | – პირდაპირი ზემოქმედების არეალი - სამშენებლო უბნები; – ირიბი ზემოქმედების არეალი - სამუშაო უბნების მიმდებარე ტერიტორიები. | ხანგრძლივობა შემოიფარგლება მშენებლობის ფაზით | ძირითადად შექცევადი. | დაბალი |
| <p>ზემოქმედება ფაუნაზე, მ.შ.:</p> <ul style="list-style-type: none"> - პირდაპირი ზემოქმედება: <ul style="list-style-type: none"> o ტრანსპორტის დაჯახება, თხრილებში ჩავარდნა და სხვ. - ირიბი ზემოქმედება: <ul style="list-style-type: none"> o ატმოსფერული ჰაერის დაბინძურება; | პროექტის განხორციელების რაიონში მობინადრე ცხოველთა სახეობები | პირდაპირი და ირიბი, უარყოფითი | საშუალო რისკი | საწარმოს მიმდებარე ტერიტორიები 0,4-0,5 კმ-ის რადიუსში | ხანგრძლივობა შემოიფარგლება მშენებლობის ფაზით | ძირითადად შექცევადი | დაბალი |
| <ul style="list-style-type: none"> o აკუსტიკური ფონის შეცვლა; o განათებულობის ფონის შეცვლა ღამით; o ზედაპირული და გრუნტის წყლების შესაძლო დაბინძურება; o ნიადაგის დაბინძურება და ეროზია; o ვიზუალური ზემოქმედება. | | | | | | | |
| ოპერირების ეტაპი: | | | | | | | |

| | | | | | | | |
|--|---|--------------------------------------|---------------------|--|---------------------|----------------------------|-----------------------------|
| <p><i>მცენარეული საფარის განადგურება/დაზიანება. ჰაბიტატების ფრაგმენტაცია.</i></p> | <p>საწარმოს ინფრასტრუქტურის სთვის განკუთვნილი ტერიტორიები, ცხოველთა სამყარო</p> | <p>პირდაპირი უარყოფითი</p> | <p>დაბალი რისკი</p> | <p>საწარმოს მიმდებარე ტერიტორიები 0,4-0,5 კმ-ის რადიუსში</p> | <p>გრძელვადიანი</p> | <p>შექცევადი</p> | <p>ძალიან დაბალი</p> |
| <p>ზემოქმედება ფაუნაზე, მ.შ.:</p> <ul style="list-style-type: none"> - პირდაპირი ზემოქმედება: <ul style="list-style-type: none"> o ტრანსპორტის დაჯახება და სხვ. - ირიბი ზემოქმედება: <ul style="list-style-type: none"> o ატმოსფერული ჰაერის დაბინძურება; o აკუსტიკური ფონის შეცვლა; o განათებულობის ფონის შეცვლა ღამით; o ზედაპირული და გრუნტის წყლების შესაძლო დაბინძურება; o ნიადაგის დაბინძურება და ეროზია; o ვიზუალური ზემოქმედება. | <p>პროექტის განხორციელების რაიონში მობინადრე ცხოველთა სახეობები</p> | <p>პირდაპირი და ირიბი, უარყოფითი</p> | <p>დაბალი რისკი</p> | <p>საწარმოს მიმდებარე ტერიტორიები 0,4-0,5 კმ-ის რადიუსში</p> | <p>გრძელვადიანი</p> | <p>ძირითადად შექცევადი</p> | <p>დაბალი</p> |

3.8. ნარჩენების წარმოქმნით და გავრცელებით მოსალოდნელი ზემოქმედება

საწარმოს საქმიანობისას მოსალოდნელი ნარჩენების სახეობები, მათი მიახლოებითი რაოდენობები და მართვის პირობები მოცემულია გზშ- ანგარიშის დანართში 13.4.

ნარჩენების მართვის პირობების დარღვევამ შესაძლოა გამოიწვიოს რიგი უარყოფითი ზემოქმედებები გარემოს სხვადასხვა რეცეპტორებზე, ასე მაგალითად:

- ნარჩენების არასწორ მართვას (წყალში გადაყრა, ტერიტორიაზე მიმოფანტვა) შესაძლოა მოყვეს წყლის და ნიადაგის დაბინძურება, ასევე ტერიტორიის სანიტარული მდგომარეობის გაუარესება და უარყოფითი ვიზუალური ცვლილებები;
- სამშენებლო ნარჩენების არასათანადო ადგილას განთავსება შესაძლოა გახდეს გზების ჩახერგვის მიზეზი, შესაძლოა გამოიწვიოს ეროზიული პროცესები და ა.შ.

აღნიშნულიდან გამომდინარე აუცილებელია ნარჩენების მართვის პირობების უცილობელი დაცვა.

3.9. ზემოქმედება კულტურულ და არქეოლოგიურ ძეგლებზე

საპროექტო ტერიტორიების მიმდებარედ ხილული ისტორიულ-კულტურული ძეგლების არსებობა არ ფიქსირდება. ტერიტორიის მრავალწლიანი ტექნოგენური დატვირთვიდან გამომდინარე, არქეოლოგიური ძეგლების გვიანი გამოვლენის შესაძლებლობაც ძალზედ მცირეა. საქმიანობის პროცესში რაიმე არტეფაქტის გვიანი გამოვლენის შემთხვევაში საქმიანობის განმახორციელებელი ვალდებულია მოიწვიოს ამ საქმიანობაზე საქართველოს კანონმდებლობით უფლებამოსილი ორგანოს სპეციალისტები, არქეოლოგიური ძეგლის მნიშვნელობის დადგენისა და სამუშაოების გაგრძელების თაობაზე გადაწყვეტილების მიღებისათვის.

3.10. ზემოქმედების შეფასება

ცხრილი 3.10.1. სოციალურ-ეკონომიკურ გარემოზე ზემოქმედების შეჯამება

| ზემოქმედებისა და ზემოქმედების წყაროების აღწერა | ზემოქმედების რეცეპტორები | ნარჩენი ზემოქმედების შეფასება | | | | | |
|--|--|-------------------------------|-------------------|------------------------------|--|-------------|---------------------|
| | | ხასიათი | მოხდენის ალბათობა | ზემოქმედების არეალი | ხანგრძლივობა | შექცევადობა | ნარჩენი ზემოქმედება |
| 1 | 2 | 3 | 4 | 5 | 6 | 7 | 8 |
| მოწყობის ეტაპი: | | | | | | | |
| შესაძლო დემოგრაფიული ცვლილებები <ul style="list-style-type: none"> სამუშაო ადგილების შექმნის გამო მოსახლეობის მიგრაციის შეწყვეტა. | ადგილობრივი მოსახლეობა | პირდაპირი, დადებითი | მაღალი ალბათობა | მიმდებარე დასახლებული ზონები | ხანგრძლივობა შემოიფარგლება მშენებლობის ფაზით | შექცევადი | საშუალო |
| დასაქმებასთან დაკავშირებული დადებითი ზემოქმედებები | ადგილობრივი მოსახლეობა | პირდაპირი დადებითი | მაღალი ალბათობა | მიმდებარე დასახლებული ზონები | ხანგრძლივობა შემოიფარგლება მშენებლობის ფაზით | შექცევადი | საშუალო |
| დასაქმებასთან დაკავშირებული ნეგატიური ზემოქმედებები: <ul style="list-style-type: none"> ადგილობრივი მოსახლეობის დასაქმების მოლოდინი და უკმაყოფილება; დასაქმებულთა უფლებების დარღვევა; მოწყობის დასრულებისას ადგილების შემცირება და უკმაყოფილება; უთანხმოება ადგილობრივ მოსახლეობასა და დასაქმებულთა შორის. | მშენებლობაზე დასაქმებული პერსონალი და ადგილობრივი მოსახლეობა | პირდაპირი უარყოფითი | საშუალო რისკი | მიმდებარე დასახლებული ზონები | ხანგრძლივობა შემოიფარგლება მშენებლობის ფაზით | შექცევადი | საშუალო |

| | | | | | | | |
|---|--|--------------------------------------|--|--|---|------------------|--|
| <p>ეკონომიკაში შეტანილი წვლილი</p> <ul style="list-style-type: none"> სამშენებლო ბიზნესისა და მისი სატელიტური ბიზნეს-საქმიანობის გააქტიურება - განვითარება; სამუშაო ადგილების შექმნა; საბიუჯეტო შემოსავლების გაზრდა. | <p>რეგიონის ეკონომიკური საქმიანობა, სამშენებლო და სხვა ბიზნეს-საქმიანობა, ადგილობრივი მოსახლეობა</p> | <p>პირდაპირი, დადებითი</p> | <p>მაღალი ალბათობა</p> | <p>ზემოქმედების არეალი შესაძლოა იყოს რეგიონული მასშტაბის</p> | <p>ხანგრძლივობა შემოიფარგლება მშენებლობის ფაზით. რიგი ზემოქმედება გრძელვადიანი იქნება (მაგ. ინფრასტრუქტურის გაუმჯობესება)</p> | <p>-</p> | <p>საშუალო</p> |
| <p>გზების სფეროს დაზიანება</p> <ul style="list-style-type: none"> მძიმე ტექნიკის გადაადგილება სატრანსპორტო ნაკადების გადატვირთვა ყველა სახის სატრანსპორტო საშუალებებისა და ტექნიკის გადაადგილება | <p>ადგილობრივი ინფრასტრუქტურა, მოსახლეობა, მგზავრები</p> | <p>პირდაპირი, უარყოფითი</p> | <p>საშუალო რისკი</p> | <p>პროექტის ფარგლებში გამოყენებული სატრანსპორტო გზები, რომლებიც ამავე დროს გამოიყენება მოსახლეობის მიერ.</p> | <p>ხანგრძლივობა შემოიფარგლება მშენებლობის ფაზით</p> | <p>შექცევადი</p> | <p>საშუალო. შემარბილებელი ღონისძიებების გათვალისწინებით - დაბალი</p> |
| <p>ჯანმრთელობის გაუარესების და უსაფრთხოების რისკები:</p> <ul style="list-style-type: none"> პირდაპირი (მაგ: სატრანსპორტო საშუალებების დაჯახება, დენის დარტყმა, ტრავმატიზმი სამშენებლო ტექნიკასთან მუშაობისას და სხვ.) არაპირდაპირი (ატმოსფერული ემისიები, მომატებული აკუსტიკური ფონი, წყლისა და ნიადაგის დაბინძურება). | <p>ძირითადად მშენებლობაზე დასაქმებული პერსონალი, ნაკლები ალბათობით ადგილობრივი მოსახლეობა</p> | <p>პირდაპირი ან ირიბი, უარყოფითი</p> | <p>საშუალო რისკი, შემარბ. ღონისძიებების გათვალისწინებით - დაბალი რისკი</p> | <p>სამშენებლო უბნები და მიმდებარე დასახლებული ზონები</p> | <p>ხანგრძლივობა შემოიფარგლება მშენებლობის ფაზით</p> | <p>შექცევადი</p> | <p>დაბალი</p> |
| <p>ოპერირების ეტაპი:</p> | | | | | | | |
| <p>შესაძლო დემოგრაფიული ცვლილებები</p> <ul style="list-style-type: none"> სამუშაო ადგილების შექმნის გამო მოსახლეობის მიგრაციის შენელება. | <p>ადგილობრივი მოსახლეობა</p> | <p>პირდაპირი, დადებითი</p> | <p>მაღალი ალბათობა</p> | <p>ზემოქმედების არეალი შესაძლოა იყოს რეგიონული მასშტაბის</p> | <p>გრძელვადიანი</p> | <p>-</p> | <p>საშუალო</p> |

| დასაქმებასთან დაკავშირებული დადებითი ზემოქმედებები | ადგილობრივი მოსახლეობა | პირდაპირი დადებითი | მაღალი ალბათობა | ზემოქმედების არეალი შესაძლოა იყოს რეგიონული მასშტაბის | გრძელვადიანი | შექცევადი | მაღალი |
|---|---------------------------|-----------------------|--------------------|--|--------------|-----------|--------|
|---|---------------------------|-----------------------|--------------------|--|--------------|-----------|--------|

3.11. კუმულაციური ზემოქმედება

3.11.1. ზემოქმედების დახასიათება და შეფასება

კუმულაციურ ზემოქმედებაში იგულისხმება განსახილველი პროექტის და საკვლევი რეგიონის ფარგლებში სხვა პროექტების (არსებული თუ პერსპექტიული ობიექტების) კომპლექსური ზეგავლენა ბუნებრივ და სოციალურ გარემოზე, რაც ქმნის კუმულაციურ ეფექტს.

როგორც ზემოთ იყო აღნიშნული, შპს „რეციკლინგი“-ს სახიფათო და არასახიფათო ნარჩენების წინასწარი დამუშავების და ნარჩენების აღდგენის საწარმოს მოწყობა და ექსპლუატაცია დაგეგმილია ქ. რუსთავში, ჯავახიშვილის ქუჩა N7-ში მდებარე 4 337.00 კვ.მ. ფართობის მქონე არასასოფლო-სამეურნეო დანიშნულების, შპს „რეციკლინგი“-ს საკუთრებაში არსებულ მიწის ნაკვეთზე და მასზე განთავსებულ შენობა-ნაგებობებში (მიწის ნაკვეთის საკადასტრო კოდი: № 02.05.03.705).

ტერიტორიის სიტუაციური სქემა 500 მეტრიან რადიუსის ზონაში მოცემულია სურათზე 2.1.3.2.

საწარმოო ტერიტორიის 500 მეტრიან რადიუსის შემოგარენში ასევე განთავსებულია სხვადასხვა სახის სასაწყობო შენობა-ნაგებობები. როგორც აუდიტის შედეგად დადგინდა საპროექტო ტერიტორიის ჩრდილო -დასავლეთის მხრიდან არანაკლებ 440.0 მეტრში ესაზღვრება მშვიდობის ქუჩა №7-ში მდებარე შპს „ფერო ელოის ფროდაქშენი“-ს (ს/კ:216302150) საკუთრებაში არსებული 4391.75კვ.მ. ფართობის არასასოფლო-სამეურნეო დანიშნულების მიწის ნაკვეთი (საკადასტრო კოდი:№ 02.05.03. 372), სადაც შპს „ფერო ელოის ფროდაქშენი“-ს მიერ დაგეგმილია ფოლადის სადნობი ინდუსტრიული ღუმელების მოწყობა-ექსპლუატაცია.

არსებული ინფორმაციის თანახმად, შპს „ფერო ელოის ფროდაქშენი“-ს საწარმოს ძირითადი გაფრქვევის მილი საპროექტო საწარმოო ტერიტორიიდან დაშორებულია 440.0 მეტრი მანძილით, ამდენად ის ხვდება 500 მეტრიან ზონაში .

500 მეტრიან ზონაში არ ხვდება გაფრქვევის ის წყაროები, რომლებიდანაც გაიფრქვევა არაორგანული მტვერი (არაორგანული მტვერის შემცველი ნედლეულის მიღება და გადამუშავება. ამდენად, საწარმოების ტერიტორიაზე არსებული ორგანიზებული გაფრქვევის წყარო (440მ) ხვდება საწარმოდან 500 მეტრიან რადიუსში.

საპროექტო ტერიტორიის ჩრდილო -დასავლეთის მხრიდან არანაკლებ 480.0 მეტრში ესაზღვრება მშვიდობის ქუჩა №7-ში მდებარე შპს „ვესტა“-ს (ს/კ:216292287) საკუთრებაში არსებული 17513.75 კვ.მ. ფართობის არასასოფლო-სამეურნეო დანიშნულების მიწის ნაკვეთი (საკადასტრო კოდი:№ 02.05.03. 375), სადაც განთავსებულია შპს „ნიკა 2004“-ის ლითონდამამუშავებელი და სამჭედლო საამქრო. ამდენად, საწარმოების ტერიტორიაზე არსებული გაფრქვევის წყაროები (480მ) ხვდება საწარმოდან 500 მეტრიან რადიუსში.

კუმულაციური ზემოქმედების შეფასების მთავარი მიზანია, პროექტის განხორციელებით მოსალოდნელი ზემოქმედების ისეთი სახეების იდენტიფიცირება, რომლებიც როგორც ცალკე აღებული, არ იქნება მასშტაბური ხასიათის, მაგრამ სხვა - არსებული, მიმდინარე თუ პერსპექტიული პროექტების განხორციელებით მოსალოდნელ, მსგავსი სახის ზემოქმედებასთან ერთად, გაცილებით მაღალი და საგულისხმო უარყოფითი ან დადებითი შედეგების მომტანია.

საწარმოს ექსპლუატაციის პროცესში, საქმიანობის სპეციფიკიდან და განთავსების ადგილიდან გამომდინარე, კუმულაციური ზემოქმედების ერთადერთ საგულისხმო სახედ უნდა მივიჩნიოთ ატმოსფერულ ჰაერზე ზემოქმედება და ხმაურის გავრცელება. კერძოდ,

საწარმოს და მის მიმდებარედ არსებული საწარმოების ერთდროული ფუნქციონირების შედეგად გამოწვეული ხმაურის ჯამური ზეგავლენა გარემოს სხვადასხვა რეცეპტორებზე.

საწარმოს შემოგარენში არსებული ხმაურის გამომწვევი საწარმოები პროფილის, საპროექტო საწარმოს მიმდებარე ტერიტორიაზე ხმაურის ფონური მდგომარეობისა და დასახლებული პუნქტის დაშორების მანძილის გათვალისწინებით ხმაურის კუმულაციური ზემოქმედებისას დასახლებული პუნქტის საზღვართან არ არის მოსალოდნელი ხმაურის ზღვრულად დასაშვებ დონეზე გადაჭარბება.

ასევე გარემოს სხვა კომპონენტების მიმართ, კერძოდ ატმოსფერულ ჰაერზე, კუმულაციური ზემოქმედება მოსალოდნელია იმ საწარმოებიდან, რომელიც მდებარეობენ საპროექტო საწარმოს შემოგარენში, საწარმოდან 500 მეტრიან რადიუსში. ამიტომ ატმოსფერულ ჰაერში ემისიების გათვლები განხორციელდა იმ შემთხვევისათვის, როცა ერთდროულად აფრქვევს ყველა წყარო, რაც შეყვანილ იქნა კომპიუტერში, მოცემულია დანართის პირველ ფურცელზე. ასევე გათვალისწინებული იქნა ფონური მახასიათებლები:

- ქალაქის მოსახლეობის რიცხოვნობის გათვალისწინებით (125-250 ათასი მოსახლეობა);
- საპროექტო საწარმოს ტერიტორიაზე დაგეგმილი ხის ნახშირის წარმოების, ხე-ტყის მასალის დამუშავებიდან წარმოქმნილი (ნახერხის, ბურბუშელას, ნათალის) ნარჩენებისაგან პალეტების წარმოების და მწყობრიდან გამოსული საბურავების ნარჩენების გადამუშავების გაფრქვევის ინტენსივობები;
- საპროექტო საწარმოს საწარმოს სიახლოვეს (500 მეტრიან ზონაში) არსებული შპს „ნიკა 2004“-ს ლითონის დამუშავებისა და სამჭედლო საამქროს გაფრქვევის ინტენსივობები;
- საწარმოს სიახლოვეს (500 მეტრიან ზონაში) საპროექტო შპს „ფერო ელოის ფროდაქშენი“-ს ფოლადის სადნობი ინდუსტრიური ღუმელების გაფრქვევის ინტენსივობები.

გაანგარიშების შედეგების მიხედვით, საშტატო რეჟიმში ფონური დაბინძურების გათვალისწინებით არც ერთი მავნე ნივთიერების მიმართ დამაბინძურებელ ნივთიერებათა გაანგარიშებული მაქსიმალური კონცენტრაციები არ გადააჭარბებს ნორმებით დადგენილ შესაბამის მაჩვენებლებს უახლოესი დასახლებული პუნქტის მიმართ ფონის გათვალისწინებით.

როგორც გზშ-ს ცხრილი 7.2.2.4.1-დან ჩანს, საწარმოდან გაფრქვეული მავნე ნივთიერებების მიწისპირა კონცენტრაციების მნიშვნელობები კუმულაციური ზეგავლენის გათვალისწინებით არ აჭარბებს დადგენილ ნორმებს.

3.11.2. შემარბილებელი ღონისძიებები

საწარმოს ექსპლუატაციის ეტაპზე მონიტორინგის განხორციელებისას თუ ხმაურით გამოწვეული ზემოქმედებების დონე გადააჭარბებს ნორმირებულ მაჩვენებლებს განისაზღვრება დამატებითი შემარბილებელი ღონისძიებები (სპეციალური ხმაურჩამხშობი კედლის და სხვა საშუალებების მოწყობა) რომელიც წარმოდგენილი იქნება სამინისტროში შესათანხმებლად. აკუსტიკური ხმაურთან დაკავშირებით მანქანა-დანადგარებისა და ავტოტრანსპორტის ტექნიკურ გამართულობასთან დაკავშირებით დაწესდება შესაბამისი მონიტორინგი-კონტროლი. მომუშავე პერსონალი აღიჭურვება ინდივიდუალური დამცავი საშუალებებით.

ატმოსფერულ ჰაერის დაბინძურებასთან დაკავშირებით საწარმოში მომსახურე პერსონალს ჩაუტარდება ტრენინგები მანქანა-დანადგარებთან მუშაობის სპეციფიკასთან

დაკავშირებით. დაწესდება კონტროლი მანქანა-დანადგარებისა და ა/ტრანსპორტის ტექნიკურად გამართულობასთან დაკავშირებით. ტექნიკურად გაუმართავი ავტოტრანსპორტი არ დაიშვება საწარმოს ტერიტორიაზე.

4. გარემოზე ზემოქმედების შემარბილებელი ღონისძიებები

4.1. ზოგადი მიმოხილვა

გარემოსდაცვითი ღონისძიებების იერარქია შემდეგნაირად გამოყურება:

- ზემოქმედების თავიდან აცილება/პრევენცია;
- ზემოქმედების შემცირება;
- ზემოქმედების შერბილება;
- ზიანის კომპენსაცია.

ზემოქმედების თავიდან აცილება და რისკის შემცირება შესაძლებლობისდაგვარად შეიძლება მიღწეულ იქნას მოწყობის სამუშაოების წარმოების და ექსპლუატაციისას საუკეთესო პრაქტიკის გამოცდილების გამოყენებით. შემარბილებელი ღონისძიებების ნაწილი გათვალისწინებულია პროექტის შემუშავებისას. თუმცა ვინაიდან ყველა ზემოქმედების თავიდან აცილება შეუძლებელია, პროექტის გარემოსადმი მაქსიმალური უსაფრთხოების უზრუნველსაყოფად სასიცოცხლო ციკლის ყველა ეტაპისთვის და ყველა რეცეპტორისთვის განისაზღვრება შესაბამისი შემარბილებელი ღონისძიებების გეგმა.

გეგმა „ცოცხალი“ დოკუმენტია და მისი დაზუსტება და კორექტირება მოხდება სამუშაო პროცესში მონიტორინგის/დაკვირვების საფუძველზე. პასუხისმგებლობა გარემოსდაცვითი მონიტორინგის და მენეჯმენტის წარმართვაზე ეკისრება საქმიანობის განმახორციელებელს. დამკვეთის გარემოსდაცვით საკითხებზე პასუხისმგებელ პირს. მშენებლობის პროცესში გარემოსდაცვითი მენეჯმენტის პასუხისმგებლობა ნაწილდება მშენებელ კონტრაქტორსა და დამკვეთს შორის.

ქვემოთ მოყვანილ ცხრილში წარმოდგენილია ინფორმაცია პროექტის განხორციელების შედეგად მოსალოდნელი ზემოქმედებების შემარბილებელი ღონისძიებების შესახებ.

4.1.1. შემარბილებელი ღონისძიებები - ოპერირების ეტაპი

| რეცეპტორი/ ზემოქმედება | ზემოქმედების აღწერა | ზემოქმედების მოსალოდნელი დონე | პირველადი წინადადება შემარბილებელი ღონისძიებების შესახებ |
|--|--|-------------------------------------|--|
| 1 | 2 | 3 | 4 |
| ატმოსფერულ ჰაერში მავნე ნივთიერებების გავრცელება | <ul style="list-style-type: none"> • საწარმოო პროცესში წარმოქმნილი მტვერი; • მანქანების გადაადგილებისას წარმოქმნილი მტვერი; | დაბალი უარყოფითი | <ul style="list-style-type: none"> • ექსპლუატაციის ეტაპზე გამოყენებული სატრანსპორტო საშუალებები უნდა აკმაყოფილებდნენ გარემოს დაცვისა და ტექნიკური უსაფრთხოების მოთხოვნებს; • სამ ტონამდე ტვირთ ამწეობის ავტორანსპორტის გამოყენება; • მუშა პერსონალის ტრენინგი; • ტექნიკურად გაუმართავი ავტოტრანსპორტი საწარმოო ტერიტორიაზე არ დაიშვება. |
| ხმაური | <ul style="list-style-type: none"> • სატრანსპორტო ოპერაციებით გამოწვეული ხმაური ; • საწარმოს ტერიტორიაზე მანქანა-დანადგარებით გამოწვეული ხმაური; | დაბალი უარყოფითი | <ul style="list-style-type: none"> • ადგილობრივი მოსახლეობის ღამის საათებში შეწუხების გამორიცხვის მიზნით ნებისმიერი სახის ტრანსპორტირება მოხდეს მხოლოდ დღის საათებში; • ტრანსპორტირებისას მაქსიმალურად გამოყენებული იქნას დასახლებული პუნქტების შემოვლითი მარშრუტები შეძლებისდაგვარად; • კომპანიის დირექცია მოვალეა გააკონტროლოს, რომ ხმაურმა არ გადააჭარბოს კანონით დადგენილ ზღვრულ ნორმებს, ხოლო თუ ასეთი რამ მოხდა, საჭიროებისამებრ დირექციამ უნდა განახორციელოს ხმაურის გავრცელების საწინააღმდეგო ღონისძიებები, მაგ: ხმაურის დონის შემცირება ტრანსპორტის ტექნიკურად გამართვით, ხმაურ დამცავი ბარიერებისა და ეკრანირების მოწყობა ხმაურის გამომწვევ წყაროსა და სენსიტიურ ტერიტორიას შორის, ხმაურის გამომწვევი წყაროების ერთდროული მუშაობის შეძლებისდაგვარად შეზღუდვა; • მუშა პერსონალი უზრუნველყოფილი იქნება აკუსტიკური ხმაურისგან დამცავი სპეციალური საშუალებებით; • 6 თვეში ერთხელ განახორციელოს ინსტრუმენტალური გაზომვები ტერიტორიის განაპირა საზღვართან, რომ თავიდან იქნეს აცილებული ფონურ მაჩვენებლებთან შენორმატიული ზემოქმედებები და საჭიროების შემთხვევაში შეიმუშაოს შემარბილებელი ღონისძიებები; • მოხდება საჩივრების ყურნალის წარმოება; |

4.1.1-ის გაგრძელება

| 1 | 2 | 3 | 4 |
|---|---|--------------------------|--|
| <p>ნარჩენებით ზემოქმედება</p> | <ul style="list-style-type: none"> სახიფათო ნარჩენების (ნავთობპროდუქტებით დაბინძურებული ჩვრები) მართვა; მუნიციპალური ნარჩენები; | <p>დაბალი უარყოფითი</p> | <ul style="list-style-type: none"> ნარჩენების მართვისათვის გამოყოფილი იქნება სათანადო მომზადების მქონე პერსონალი; პერსონალისთვის ინსტრუქტაჟი; ნარჩენების სეპარირებული მართვა; ნარჩენების მართვა კომპანიის ნარჩენების მართვის გეგმის შესაბამისად |
| <p>მომსახურე პერსონალის ჯანმრთელობაზე მოსალოდნელი ზემოქმედება</p> | <ul style="list-style-type: none"> სატრანსპორტო ოპერაციებით გამოწვეული ზემოქმედება (ავარიების რისკი); მანქანა-დანადგარების ექსპლუატაცია; შრომის უსაფრთხოების ნორმების არცოდნა, დარღვევა; | <p>საშუალო უარყოფითი</p> | <ul style="list-style-type: none"> პერსონალის უზრუნველყოფა ინდივიდუალური დაცვის საშუალებებით (საჭიროების შემთხვევაში); ჯანმრთელობისთვის სახიფათო სამუშაო ზონებში შესაბამისი გამაფრთხილებელი ნიშნების დამაგრება; ავარიული სიტუაციების რისკების შემცირების და მომსახურე პერსონალის უსაფრთხოების მიზნით კომპანიის დირექცია ვალდებულია პერიოდულად განახორციელოს პერსონალის ტრენინგი; ნარჩენების სწორი მართვა; მიმთითებელი და ამკრძალავი ნიშნების დამონტაჟება; მანქანა-დანადგარების ტექნიკური გამართულობა; სამუშაო უბნებზე უცხო პირთა უნებართვოდ ან სპეციალური დამცავი საშუალებების გარეშე მოხვედრის და გადაადგილების კონტროლის უზრუნველყოფა; სატრანსპორტო ოპერაციებისას უსაფრთხოების წესების მაქსიმალური დაცვა; ინციდენტებისა და უბედური შემთხვევების საადრიცხო ჟურნალის წარმოება; ატმოსფერულ ჰაერში მავნე ნივთიერებების და ხმაურის გავრცელების რისკების მინიმუმზაციის მიზნით დაგეგმილი შემარბილებელი ღონისძიებების შესრულების კონტროლი; ტერიტორიაზე დამონტაჟდება ხანძარსაწინააღმდეგო სტენდი და აღჭურვება ტერიტორია სახანძრო დეტექტორით; ხმაურის გაზომვითი სამუშაოები ჩატარდება 6 თვეში ერთელ; |

4.1.1-ის გაგრძელება

| 1 | 2 | 3 | 4 |
|-----------------------|--|------------------|---|
| სატრანსპორტო ნაკადები | <ul style="list-style-type: none"> ავარიები და საცობები გზებზე; სატრანსპორტო ნაკადების გადატვირთვა; გადაადგილების შეზღუდვა; | დაბალი უარყოფითი | <ul style="list-style-type: none"> ოპტიმალური მარშრუტის შერჩევა; დაწესდება სიჩქარის შეზღუდვა საწარმოო ტერიტორიაზე; ავტოტრანსპორტის ტექნიკური გამართულობა; შემოსულ საჩივრებზე ადეკვატური და დროული რეაგირება; სატრანსპორტო ოპერაციების წარმოების დროის და პერიოდის შესახებ დაინტერესებული მხარეებისთვის ინფორმაციის მიწოდება; |
| კუმულაცია | <ul style="list-style-type: none"> ატმოსფერულ ჰაერში გაფრქვეული მავნე ნივთიერებებით ზემოქმედება; | დაბალი უარყოფითი | <ul style="list-style-type: none"> პერიოდული ინსპექტირება; ავტოტრანსპორტის ტექნიკური გამართულობა; მანქანა-დანადგარების ტექნიკური გამართულობა |

5. გარემოსდაცვითი მონიტორინგის გეგმა

საწარმოს მოწყობის და ექსპლუატაციის პროექტის განხორციელების ფარგლებში ეკოლოგიური მონიტორინგის ორგანიზება ითვალისწინებს შემდეგი ამოცანების გადაჭრას:

- მოწყობის სამუშაოების და ექსპლუატაციის დროს მოქმედი გარემოსდაცვითი კანონმდებლობის მოთხოვნათა შესრულების დადასტურება;
- რისკებისა და ეკოლოგიური ზემოქმედებების კონტროლირებადობის უზრუნველყოფა;
- დაინტერესებული პირების უზრუნველყოფა სათანადო გარემოსდაცვითი ინფორმაციით;
- ნეგატიური ზემოქმედების შემამცირებელი/შემარბილებელი ღონისძიებების განხორციელების დადასტურება, მათი ეფექტურობის განსაზღვრა და აუცილებლობის შემთხვევაში მათი კორექტირება;
- პროექტის განხორციელების (მოწყობის სამუშაოები და ექსპლუატაცია) პერიოდში პერმანენტული გარემოსდაცვითი კონტროლი.

მონიტორინგის დროს შესაძლებელია გამოყენებულ იქნას ვიზუალური დაკვირვება, ინსპექტირება/შემოწმება გამოვლენილი დარღვევის დოკუმენტური დაფიქსირებით, კონკრეტული პარამეტრების ინსტრუმენტული გაზომვა. გაზომვების ჩასატარებლად გამოყენებული მოწყობილობები დაკალიბრებული უნდა იყოს და სათანადო ტექნომსახურებას გადიოდეს.

მონიტორინგის შედეგები გამოყენებული იქნება გარემოსდაცვით გეგმაში საჭიროების შემთხვევაში შესწორების შესატანად და დაინტერესებული პირების მიმდინარე ინფორმირებისთვის. მენეჯერის მოვალეობაა უზრუნველყოს მონიტორინგის შესრულება. მონიტორინგის შედეგები შედის ორგანიზაციის წლიურ ანგარიშში. თუ მონიტორინგი განსაზღვრავს რაიმე დარღვევას, უნდა ჩატარდეს შესაბამისი მაკორექტირებელი ღონისძიება.

საწარმოს მოწყობის ეტაპზე მონიტორინგის გეგმა მოცემულია პარაგრაფებში 5.1. უნდა აღინიშნოს, რომ წარმოდგენილ გეგმას ზოგადი სახე გააჩნია და საქმიანობის განხორციელების პროცესში შესაძლებელია მისი დეტალიზება და გარკვეული მიმართულებით კორექტირება.

საწარმოს ექსპლუატაციის ეტაპზე განსახორციელებელი მონიტორინგის გეგმა მოცემულია წინამდებარე ანგარიშის დანართში 7.1. მონიტორინგის გეგმაში წარმოდგენილია ატმოსფერულ ჰაერში ემისიების დახმაურის ინსტრუმენტული მონიტორინგის საკითხები (სიხშირის დაკოორდინატების/საკონტროლო წერტილების მითითებით). ატმოსფერული ჰაერის დაბინძურების სტაციონარული წყაროებიდან მავნე ნივთიერებათა გაფრქვევების თვითმონიტორინგი მოიცავს:

- ა) გაფრქვევათა გაზომვას (შეფასებას);
- ბ) გაფრქვევათა აღრიცხვის წარმოებას;
- გ) გაფრქვევათა ანგარიშგების წარმოებას.

საქმიანობის განხორციელების პროცესში უარყოფითი ზემოქმედების შემცირების მნიშვნელოვანი წინაპირობაა დაგეგმილი საქმიანობის სწორი მართვა მკაცრი მეთვალყურეობის (გარემოსდაცვითი მონიტორინგის) პირობებში და მონიტორინგის შედეგების მიხედვით, ამიტომ საწარმოს მიერ დაგეგმილია ატმოსფერული ჰაერის ხარისხის უწყვეტი ავტომატური მონიტორინგის დანერგვა და განხორციელება, მონიტორინგის შედეგების ონლაინრეჟიმში ხელმისაწვდომობის უზრუნველყოფა.

ატმოსფერული ჰაერის ხარისხის უწყვეტი მონიტორინგის სისტემის დანიშნულებაა:

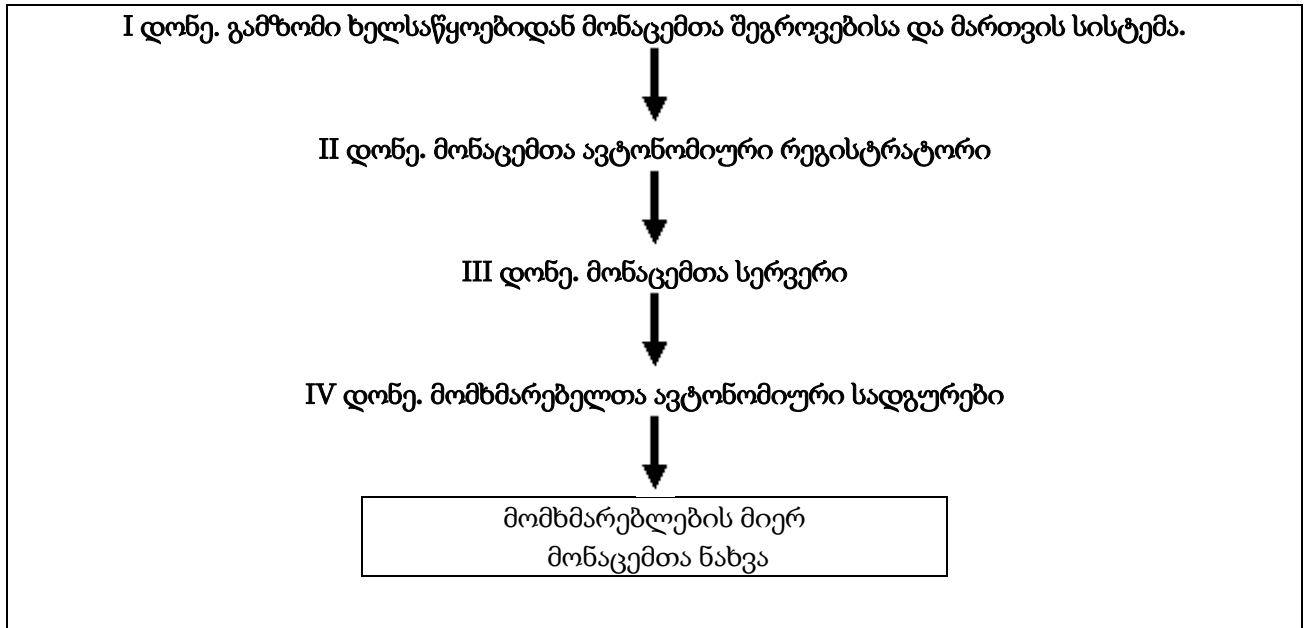
- ატმოსფერულ ჰაერში მავნე ნივთიერებათა გაფრქვევის ძირითადი წყაროს (გ-1)-აირჰაერმტვერნარევის გამწმენდი სისტემის მილში აირჰაერმტვერნარევის პარამეტრების (სიჩქარე (მ/წმ), მოცულობა (მ³/წმ), ტემპერატურა (t°C) და ატმოსფერულ ჰაერში გაფრქვეულ მავნე ნივთიერებათა მაქსიმალური რაოდენობის (გ/წმ) უწყვეტი

ავტომატური გაზომვები შემდეგი კომპონენტებისათვის: ნახშირბადის (CO), აზოტის დიოქსიდი (NO₂), გოგირდის დიოქსიდ (SO₂), აეროზოლური ნაწილაკები (მტვერი);

- მიღებული შედეგების შეკრება, რეგისტრაცია, დამუშავება, ვიზუალიზაცია და შენახვა;
- დაგროვილი ინფორმაციის მოთხოვნის შესაბამისად გადაცემა უკაბელო (ტელეფონი, GSM-არხები, LAN და ინტერნეტი) და საკაბელო კავშირის საშუალებებით.

უწყვეტი მონიტორინგის სისტემის სტრუქტურა წარმოდგენილია ქვემოთ სურათზე 5.1.

სურათი 5.1. უწყვეტი მონიტორინგის სისტემის სტრუქტურა

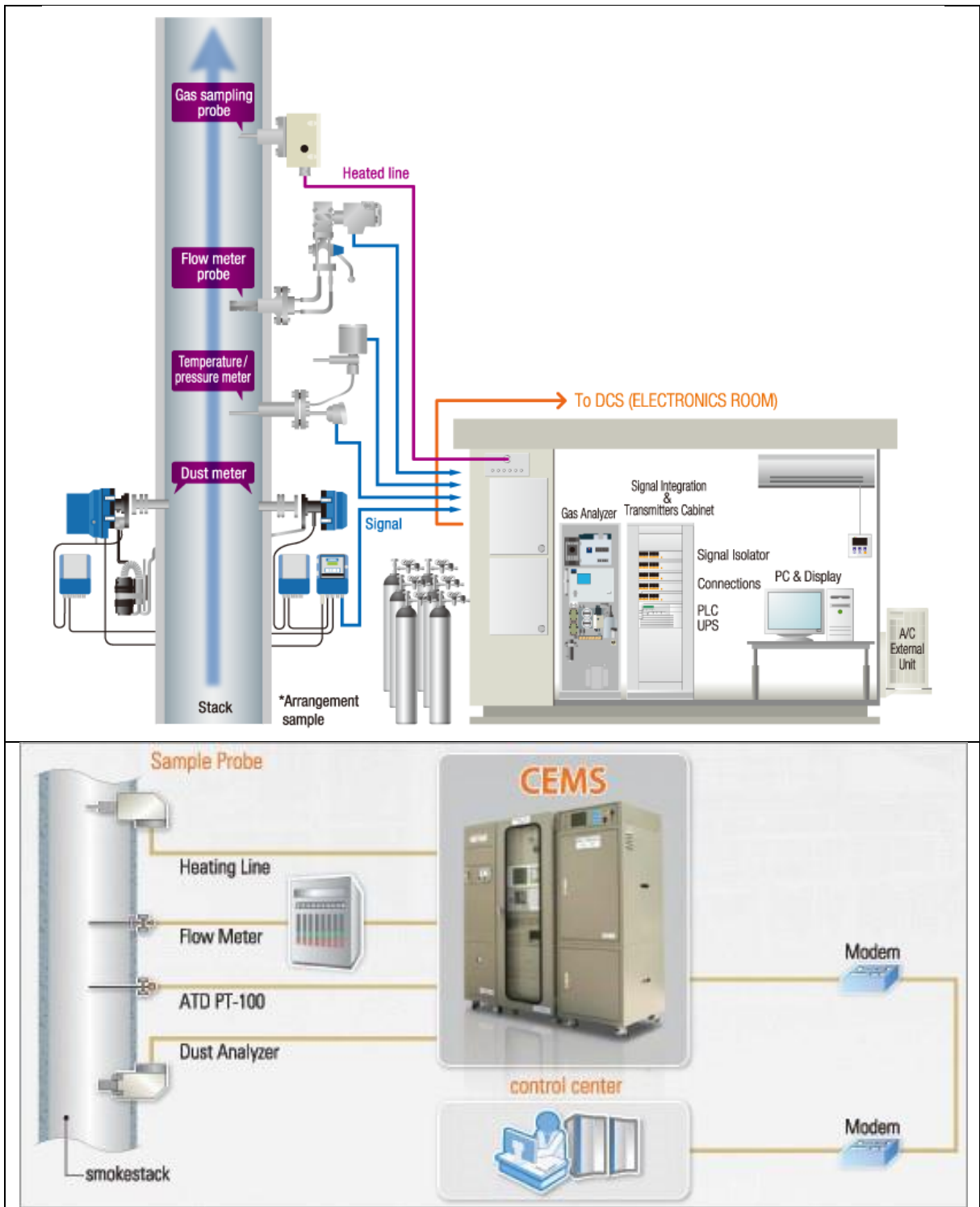


მონიტორინგის სისტემა წარმოადგენს კონსტრუქციულად გაერთიანებული ტექნიკური საშუალებების ერთობლიობას, მათ შორის ძირითადად: ნიმუშის აღების მოწყობილობები და ნიმუშის მომზადების სისტემები, ავტომატურად გამზომი ხელსაწყოები, მიღებული შედეგების შეკრების, რეგისტრაციის, დამუშავების, ვიზუალიზაციის და შენახვის სისტემური ელემენტები და სხვა.

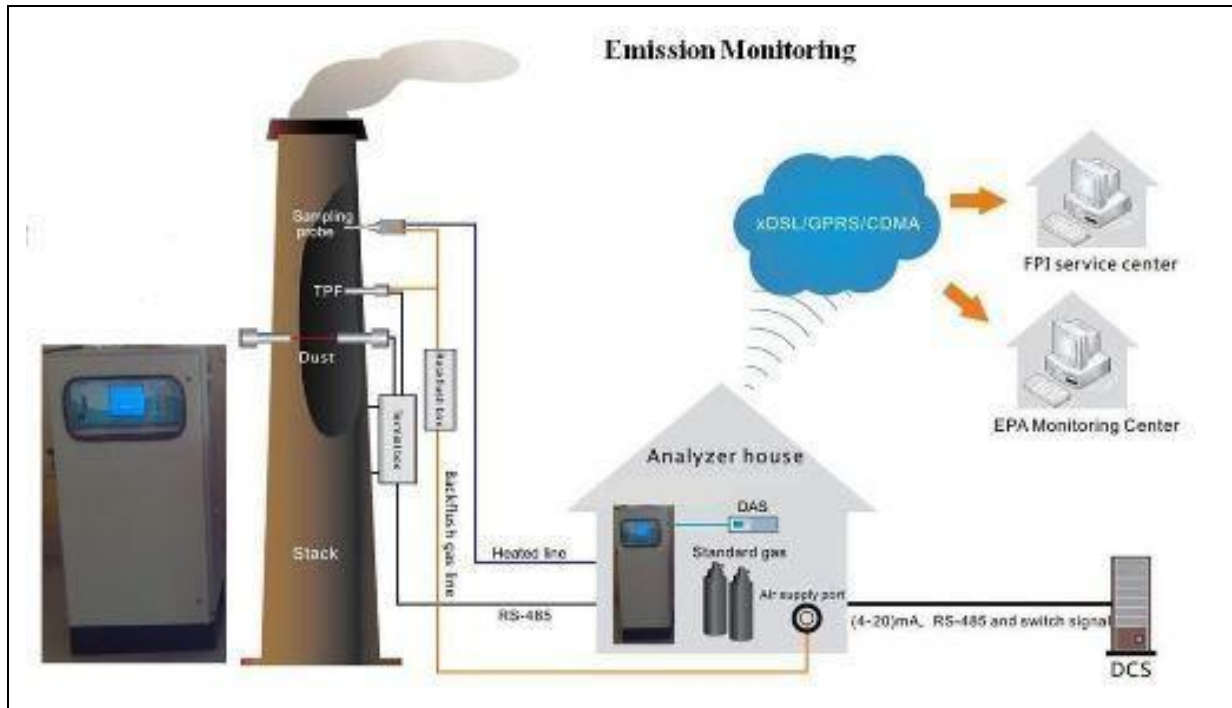
ქვემოთ სურათზე 9.2 წარმოდგენილია იაპონური კომპანია "Horiba"-ს და ინდური კომპანია "INDIAMART"-ის უწყვეტი მონიტორინგის სისტემების სქემა.

საწარმოს მიერ მიმდინარეობს აღნიშნული კომპანიების უწყვეტი მონიტორინგის სისტემების ალტერნატივების განხილვა შესაბამისი ეკოლოგიურ-ეკონომიკური მაჩვენებლების გათვალისწინებით. ამასთანავე, საწარმო იტოვებს უფლებას განიხილოს სხვა კომპანიების უკეთესი ეკოლოგიურ-ეკონომიკური მაჩვენებლების უწყვეტი მონიტორინგის სისტემების ალტერნატივები.

სურათი 5.2. უწყვეტი მონიტორინგის სისტემების სქემა



იხილეთ: <https://www.horiba.com/at/process-environmental/products/system-engineering/continuous-emission-monitoring-system-cems/>



იხილეთ: <https://pdf.indiamart.com/impdf/20382629797/MY-9367383/online-continuous-emissions-monitoring-systems-ocems.pdf>

საწარმოს მიერ დაგეგმილია უწყვეტი მონიტორინგის სისტემების მოწყობის დაწყება დაგეგმილია მოწყობის ეტაპზე, რათა აირჰაერმტვერნარევის გამწმენდი სისტემის მილში, მისი კონსტრუქციული თავისებურებების გათვალისწინებით მოეწყოს და აღიჭურვოს ნიმუშის აღების ადგილები, ხოლო შემდგომუკვე დაგეგმილია საექსპლუატაციო პირობებში ჰაერის ხარისხის უწყვეტი ავტომატური მონიტორინგის დანერგვა.

5.1 გარემოსდაცვითი მონიტორინგის გეგმა - მოწყობის ეტაპი

| კონტროლის საგანი/ საკონტროლო ქმედება | კონტროლის/სინჯის აღების წერტილი | მეთოდი | სიხშირე/დრო | მიზანი | პასუხისმგებელი პირი |
|---|--|---|--|---|-------------------------------|
| 1 | 2 | 3 | 4 | 5 | 6 |
| ჰაერი (მტვერი და გამონაბოლქვი) | <ul style="list-style-type: none"> • სამშენებლო მოედნები; • სამშენებლო მოედნამდევ მისასვლელი გზები; • უახლოესი რეცეპტორი (საცხოვრებელი ზონა). | <ul style="list-style-type: none"> • ვიზუალური; • მანქანა-დანადგარების ტექნიკური გამართულობის კონტროლი; • ინსტრუმენტალური გაზომვა. | <ul style="list-style-type: none"> • მიწის სამუშაოების წარმოების პროცესში, პერიოდულად მშრალ ამინდში; • სამშენებლო სამუშაოების დროს; • ინტენსიური სატრანსპორტო ოპერაციებისას მშრალ ამინდში; • ტექნიკის გამართულობის შემოწმება სამუშაოს დაწყებამდე; • გაზომვა - საჭიროების შემთხვევაში (საჩივრების შემოსვლის შემდეგ). | <ul style="list-style-type: none"> • ატმოსფერული ჰაერის ხარისხის ნორმატიულთან შესაბამისობის უზრუნველყოფა; • მოსახლეობის მინიმალური შემფოთება; • პერსონალის უსაფრთხოების უზრუნველყოფა; • მცენარეული საფარის/ფლორის და ფაუნის მინიმალური შემფოთება. | საქმიანობის განმახორციელებელი |
| ხმაური და ვიბრაცია | <ul style="list-style-type: none"> • სამშენებლო მოედნები; • უახლოესი რეცეპტორი (საცხოვრებელი ზონა) | <ul style="list-style-type: none"> • მანქანა-დანადგარების ტექნიკური გამართულობის კონტროლი; • ინსტრუმენტალური გაზომვა. | <ul style="list-style-type: none"> • ტექნიკის გამართულობის შემოწმება ყოველდღიურად სამუშაოს დაწყებამდე; • ინსტრუმენტალური გაზომვა - პერიოდულად და/ან საჩივრების შემოსვლის შემდეგ. | <ul style="list-style-type: none"> • ჯანდაცვის და უსაფრთხოების ნორმებთან შესაბამისობის უზრუნველყოფა; • პერსონალისთვის კომფორტული სამუშაო პირობების შექმნა; | საქმიანობის განმახორციელებელი |

| | | | | | |
|---------|---|--|--|---|-------------------------------|
| | | | | <ul style="list-style-type: none"> • შენობა-ნაგებობების მდგომარეობის შენარჩუნება; • ფაუნის /მოსახლეობის მინიმალური შეშფოთება. | საქმიანობის განმახორციელებელი |
| ნიადაგი | <ul style="list-style-type: none"> • სამშენებლო მოედნები; • მასალების და ნარჩენების დასაწყობების ადგილები; • მისასვლელი გზების დერეფანი. | <ul style="list-style-type: none"> • კონტროლი, მეთვალყურეობა; • მანქანა-დანადგარების ტექნიკური გამართულობის კონტროლი; • ლაბორატორიული კონტროლი | <ul style="list-style-type: none"> • პერიოდული შემოწმება; • შემოწმება სამუშაოს დასრულების შემდეგ; • ლაბორატორიული კვლევა დამაბინძურებელი ნივთიერებების დაღვრის შემთხვევაში. | ნიადაგის სტაბილურობის და ხარისხის შენარჩუნება | საქმიანობის განმახორციელებელი |
| წყალი | <ul style="list-style-type: none"> • სამშენებლო მოედნები | <ul style="list-style-type: none"> • ვიზუალური; • მანქანა-დანადგარების ტექნიკური გამართულობის კონტროლი; • მყარი ნარჩენების მენეჯმენტის კონტროლი; • სამეურნეო-ფეკალური და საწარმოო-სანიაღვრე წყლების მენეჯმენტის კონტროლი; • ლაბორატორიული კონტროლი. | <ul style="list-style-type: none"> • სამუშაო მოედნის მოწყობის დროს. • სამუშაოების წარმოების პროცესში. • მყარი ნარჩენების ტრანსპორტირების/ დასაწყობების დროს. • ტექნიკის გამართულობის შემოწმება სამუშაოს დაწყებამდე; • ლაბორატორიული კვლევა - დამაბინძურებელი ნივთიერებების დაღვრის შემთხვევაში. | წყლის ხარისხის დაცვის უზრუნველყოფა | საქმიანობის განმახორციელებელი |

| | | | | | |
|-------------------|---|--|--|--|-------------------------------|
| მცენარეული საფარი | <ul style="list-style-type: none"> • სამშენებლო მოედნების ტერიტორია; • მიმდებარე ტერიტორიები; • მისასვლელი გზის დერეფნები. | <ul style="list-style-type: none"> • ვიზუალური კონტროლი; • ინსპექტირება; • ზედამხედველობა სამუშაო საზღვრების დაცვაზე. | <ul style="list-style-type: none"> • მუდმივად - არსებული გამწვანების გაზონების მოწესრიგებისა და ხე-ნარგავების შენარჩუნების სამუშაოების შესრულებისას (შესაბამისი კვალიფიკაციის მქონე პერსონალის მიერ); • პერიოდული ინსპექტირება სამუშაო საზღვრების დაცვის მიზნით. | <ul style="list-style-type: none"> • მცენარეული საფარის ზედმეტად დაზიანების პრევენცია; • წითელ ნუსხაში შეტანილი სახეობების გამოვლენა, დაფიქსირება და მათი ბუნებრივი გარემოდან ამოღება საქართველოს კანონმდებლობის მოთხოვნების გათვალისწინებით; • შემარბილებელი ღონისძიებების ეფექტურობის შეფასება. | საქმიანობის განმახორციელებელი |
| ცხოველთა სამყარო | <ul style="list-style-type: none"> • სამშენებლო მოედნების მიმდებარე ტერიტორია; • მისასვლელი გზის დერეფნები. | <ul style="list-style-type: none"> • ცხოველთა სახეობებზე დაკვირვება და ფონურ მდგომარეობასთან შედარება; • საძირკვლების განთავსებისთვის მოწყობილი თხრილების და მილებისთვის ტრანშეას ვიზუალური შემოწმება. | <ul style="list-style-type: none"> • ცხოველთა სახეობებზე (მ.შ. წყალთან ახლოს მობინადრე სახეობები) დაკვირვება - პერიოდილად სამშენებლო სამუშაოების პერიოდში და სამუშაოების დამთავრების შემდგომ; • თხრილების და ტრანშეების შემოწმება - მათი ამოვსების წინ. | <ul style="list-style-type: none"> • ცხოველთა სამყაროზე ნეგატიური ზემოქმედების მინიმიზაცია; • შემარბილებელი ღონისძიებების ეფექტურობის შეფასება. | საქმიანობის განმახორციელებელი |

| | | | | | |
|--------------------|---|--|--|---|-------------------------------|
| ნარჩენები | <ul style="list-style-type: none"> • სამშენებლო მოედნების მიმდებარე ტერიტორია; • ნარჩენების განთავსების უბნები. | <ul style="list-style-type: none"> • ტერიტორიის ვიზუალური დათვალიერება; • ნარჩენების მენეჯმენტის კონტროლი. | პერიოდულად, განსაკუთრებით ქარიანი ამინდის დროს | ნიადაგის, წყლის ხარისხის დაცვა | საქმიანობის განმახორციელებელი |
| შრომის უსაფრთხოება | სამუშაოთა წარმოების ტერიტორია | ინსპექტირება პირადი დაცვის საშუალებების არსებობა და გამართულობის პერიოდული კონტროლი | პერიოდული კონტროლი სამუშაოს წარმოების პერიოდში | ჯანდაცვის და უსაფრთხოების ნორმებთან შესაბამისობის უზრუნველყოფა ტრავმატიზმის თავიდან აცილება/მინიმიზაცია | საქმიანობის განმახორციელებელი |

6. დასკვნები და რეკომენდაციები

შ.პ.ს. „რეციკლინგი“-ს სახიფათო და არასახიფათო ნარჩენების წინასწარი დამუშავების და ნარჩენების აღდგენის საწარმოს მოწყობისა და ექსპლუატაციის პროექტის გარემოზე ზემოქმედების შეფასების წინამდებარე ანაგარიშის საფუძველზე მომზადებულია შემდეგი დასკვნები და რეკომენდაციები:

დასკვნები:

- შ.პ.ს. „რეციკლინგი“-ს საპროექტო საწარმოს პროექტი ითვალისწინებს გარემოსდაცვითი და ეკონომიკური თვალსაზრისით საუკეთესო მახასიათებლების ტექნოლოგიების გამოყენებას;
- ჩატარებული გამოთვლის და მავნე ნივთიერებათა გავრცელების მოდელირების შედეგების მიხედვით ატმოსფერული ჰაერის დაბინძურებით გამოწვეული ზემოქმედება არ იქნება მნიშვნელოვანი;
- საწარმოს ტერიტორიის საცხოვრებელი ზონიდან დაცილების მანძილის და ექსპლუატაციის პერიოდში მოსალოდნელი ხმაურის გავრცელების გაანგარიშების შედეგების გათვალისწინებით ზემოქმედება არ იქნება მნიშვნელოვანი;
- საწარმოში დაგეგმილი შემარბილებელი ღონისძიებების შესრულების პირობებში ნიადაგსა და გრუნტზე, ასევე წყლის გარემოზე მნიშვნელოვანი ზემოქმედება მოსალოდნელი არ არის;
- საწარმოს განთავსების ადგილმდებარეობის გათვალისწინებით (მნიშვნელოვანი ტექნოგენური დატვირთვის მქონე ტერიტორია), ფლორასა და ფაუნაზე მნიშვნელოვანი ზემოქმედება მოსალოდნელი არ არის;
- საწარმოს ექსპლუატაციის ეტაპებზე წარმოქმნილი სამეურნეო-ფეკალური და საწარმოო ჩამდინარე წყლები ჩაშვებული იქნება არსებულ კანალიზაციის კოლექტორში, შეთანხმებული ტექნიკური პირობების შესაბამისად. რაც მინიმუმამდე ამცირებს წყლის გარემოს დაბინძურების რისკებს;
- საწარმოს მოწყობა და ექსპლუატაცია ვიზუალურ-ლანდშაფტურ ცვლილებები ფაქტიურად არ ხდება
- საწარმოს ექსპლუატაციის პერიოდში ახალი სამუშაო ადგილების შექმნის და ადგილობრივი მოსახლეობის დასაქმების შესაძლებლობის გათვალისწინებით პროექტის განხორციელების სოციალური ზემოქმედება დადებით ხასიათს ატარებს;

რეკომენდაციები:

- მოსახლეობის შეწუხების თავიდან აცილების მიზნით სხვადასხვა მასალების, ნედლეულის და მზა პროდუქციის ტრანსპორტირება უნდა განხორციელდეს მხოლოდ დღის საათებში;
- საწარმოო ტრავმატიზმის, უბედური შემთხვევების და მწვავე და ქრონიკული მოწამვლების რისკების მინიმიზაციის მიზნით აუცილებელია მომსახურე პერსონალის პერიოდული სწავლების ორგანიზება შრომის უსაფრთხოების და საწარმოო სანიტარიის საკითხებზე. განსაკუთრებული ყურადღება უნდა მიექცეს ინდივიდუალური დაცვის საშუალებების გამოყენების წესების დაცვას და პირადი და პროფესიული ჰიგიენის ჩვევების გამომუშავებას;

7. დანართები

დანართი 7.1. მონიტორინგის გეგმა

1. თვითმონიტორინგის ორგანიზაცია

გარემოსდაცვითი საქმიანობის ერთ-ერთ სტრატეგიულ მიმართულებას განეკუთვნება გარემოს მდგომარეობის მონიტორინგი, რომელიც ითვალისწინებს გარემოს მდგომარეობაზე დაკვირვებას და მოპოვებული მონაცემების ანალიზს, რაც საშუალებას იძლევა პროგნოზირებადი გახდეს გარემოს ცვლილება ნებისმიერი სამეურნეო საქმიანობის განხორციელების შემთხვევაში. გარემოს მდგომარეობის მონიტორინგი გულისხმობს გარემოს დაბინძურების წყაროთა დადგენას და ამ წყაროებიდან მავნე ნივთიერებათა გარემოში გამოყოფის მახასიათებლების განსაზღვრას. აგრეთვე პროექტით გათვალისწინებული, მავნე ნივთიერებების გარემოში ზღვრულად დასაშვები გამოყოფის გადამეტების შემთხვევაში - გაფრთხილებას და სათანადო ორგანიზაციული ღონისძიებების გატარების რეკომენდაციების შემუშავებას.

მონიტორინგის სისტემაში განსაკუთრებული როლი ენიჭება თვითმონიტორინგის ორგანიზაციას. განხილული საწარმოო ობიექტის დაბინძურების გამოყოფის წყაროებზე განხორციელდეს ატმოსფერული ჰაერის დაბინძურების წყაროებზე სისტემატური კონტროლის უზრუნველყოფა. თვითმონიტორინგის ასეთი სისტემა საშუალებას იძლევა ოპერატიულად განისაზღვროს ატმოსფერულ ჰაერში მავნე ნივთიერებების ემისიის მოცულობები და სახეები.

თვითმონიტორინგულ ქსელში ჩართვას ექვემდებარება საწარმოს "ზღვრულად ატმოსფერულ ჰაერში მავნე ნივთიერებათა ზღვრულად დასაშვები გაფრქვევის ნორმების პროექტი"-ს შესაბამისად, საწარმოს საქმიანობის შედეგად ატმოსფერულ ჰაერში გაფრქვეულ ნივთიერებები, რომელთა მახასიათებლების შესახებ მონაცემები წარმოდგენილია ცხრილში 1.1.

ცხრილი 1.1. ატმოსფერულ ჰაერში გაფრქვეულ ნივთიერებათა მახასიათებლები

| № | მავნე ნივთიერების დასახელება | კოდი | ზღვრულად დასაშვები კონცენტრაცია (ზ.დ.კ.) მგ/მ ³ | | საშიშროების კლასი |
|---|--|------|--|-------------------|-------------------|
| | | | მაქსიმალური ერთჯერადი | საშუალო დღეღამური | |
| 1 | ალუმინის ოქსიდი | 0101 | - | 0,01 | 2 |
| 2 | აზოტის (IV) ოქსიდი (აზოტის დიოქსიდი), NO ₂ | 0301 | 0,200 | 0,040 | 2 |
| 3 | გოგირდის დიოქსიდი, SO ₂ | 0330 | 0,500 | 0,050 | 3 |
| 4 | ნახშირჟანგი, CO | 0337 | 5,000 | 3,000 | 4 |
| 5 | ალკანები (ნაჯერი ნახშირწყალბადები C ₁₂ -C ₁₉) | 2754 | 1 | - | 4 |
| 6 | შეწონილი ნაწილაკები | 2902 | 0,500 | 0,150 | 3 |

2. თვითმონიტორინგი და ზემოქმედების შეფასების მეთოდები

საქართველოს კანონები "გარემოს დაცვის ჰესახებ", "ატმოსფერული ჰაერის დაცვის შესახებ" და "დაბინძურების სტაციონარული წყაროებიდან მავნე ნივთიერებათა გაფრქვევების თვითმონიტორინგის და ანგარიშგების წარმოების ტექნიკური რეგლამენტის შესახებ" საქართველოს მთავრობის 2013 წლის 31 დეკემბრის №413 დადგენილებით დამტკიცებული

ინსტრუქცია აწესებენ შესაბამის მოთხოვნებს დაბინძურების წყაროებიდან მავნე ნივთიერებათა თვითმონიტორინგის წარმოებაზე, რომლის მიხედვითაც ამ ნაწილში, საწარმოო ობიექტის მიერ გარემოში გამოყოფილი მავნე ნივთიერებების მახასიათებელთა გაზომვის (შეფასების), აღრიცხვის და ანგარიშგების წარმოების ვალდებულებები დაკისრებული აქვს საქმიანობის სუბიექტს.

2.1. საწარმოში ატმოსფერული ჰაერის დაცვის ღონისძიებათა დაგეგმვა და თვითმონიტორინგის ორგანიზაცია

საწარმოში ატმოსფერული ჰაერის დაცვის თვითმონიტორინგის ორგანიზაციის სამართლებრივი საფუძველია "დაბინძურების სტაციონარული წყაროებიდან მავნე ნივთიერებათა გაფრქვევების თვითმონიტორინგის და ანგარიშგების წარმოების ტექნიკური რეგლამენტის შესახებ" საქართველოს მთავრობის 2013 წლის 31 დეკემბრის №413 დადგენილებით დამტკიცებული ინსტრუქცია. ეს ინსტრუქცია არეგულირებს სამართლებრივ ურთიერთობებს საქართველოს გარემოსა და ბუნებრივი რესურსების დაცვის სამინისტროს, სახელმწიფო საქვეუწყებო დაწესებულება გარემოსდაცვითი ზედამხედველობის დეპარტამენტს, აფხაზეთის და აჭარის ავტონომიური რესპუბლიკების შესაბამის სამსახურებსა და ფიზიკურ და იურიდიულ (საკუთრებისა და სამართლებრივი ფორმის მიუხედავად) პირებს შორის. ინსტრუქციის მიზანია ფიზიკურ და იურიდიულ პირთა საქმიანობისას დაბინძურების სტაციონარული წყაროებიდან ატმოსფერულ ჰაერში მავნე ნივთიერებათა გაფრქვევების თვითმონიტორინგის და ანგარიშგების წარმოების წესის დადგენა, ხოლო ინსტრუქციის ამოცანაა ფიზიკურ და იურიდიულ პირთა მიერ დაბინძურების სტაციონარული წყაროებიდან ატმოსფერულ ჰაერში მავნე ნივთიერებათა გაფრქვევების თვითმონიტორინგის წარმოება და მავნე ნივთიერებათა გაფრქვევების სახელმწიფო აღრიცხვა და მათი წარმოება.

საქმიანობის სუბიექტი ვალდებულია უზრუნველყოს დაბინძურების სტაციონარული წყაროებიდან მავნე ნივთიერებათა გაფრქვევების სწორი თვითმონიტორინგის წარმოება. დაბინძურების სტაციონარული წყაროებიდან მავნე ნივთიერებათა გაფრქვევების თვითმონიტორინგი მოიცავს:

- ა) გაფრქვევათა გაზომვას (შეფასებას);
- ბ) გაფრქვევათა აღრიცხვის წარმოებას;
- გ) გაფრქვევათა ანგარიშგების წარმოებას.

დაბინძურების სტაციონარული წყაროებიდან ატმოსფერულ ჰაერში გაფრქვევების ფაქტობრივი რაოდენობა დგინდება ატმოსფერული ჰაერის მავნე ნივთიერებებით დაბინძურების კონტროლის გამოყენებითი მეთოდების საშუალებით. ატმოსფერული ჰაერის მავნე ნივთიერებებით დაბინძურების კონტროლის გამოყენებითი მეთოდებია:

- ა) დაბინძურების სტაციონარული წყაროებიდან ატმოსფერულ ჰაერში გაფრქვევების ფაქტობრივი რაოდენობის განსაზღვრის ინსტრუმენტული მეთოდი;
- ბ) დაბინძურების სტაციონარული წყაროებიდან ატმოსფერულ ჰაერში გაფრქვევების ფაქტობრივი რაოდენობის განსაზღვრის საანგარიშო მეთოდი.

დაბინძურების სტაციონარული წყაროებიდან ატმოსფერულ ჰაერში გაფრქვევების ფაქტობრივი რაოდენობის განსაზღვრის ინსტრუმენტული მეთოდის საფუძველია დაბინძურების სტაციონარული წყაროებიდან ატმოსფერულ ჰაერში გაფრქვევების ფაქტობრივი რაოდენობის დადგენა სპეციალური გამზომსაკონტროლო აპარატურის გამოყენებით, ხოლო დაბინძურების სტაციონარული წყაროებიდან ატმოსფერულ ჰაერში გაფრქვევების ფაქტობრივი რაოდენობის განსაზღვრის საანგარიშო მეთოდის საფუძველია დაბინძურების სტაციონარული წყაროებიდან ტექნოლოგიური პროცესების მიხედვით

ატმოსფერულ ჰაერში გაფრქვევების ფაქტობრივი რაოდენობის დადგენა საანგარიშო მეთოდის გამოყენებით.

მაგნე ნივთიერებათა გაფრქვევების თვითმონიტორინგი ხორციელდება პირველადი აღრიცხვის დოკუმენტაციის (პად) ფორმების საფუძველზე.

პად-ის ფორმები განკუთვნილია ატმოსფერული ჰაერის დაბინძურების სტაციონარული წყაროების და მაგნე ნივთიერებათა გაფრქვევების (ფორმა №პად-1), აირმტვერდამჭერი და ტექნოლოგიური მოწყობილობების მუშაობის რეჟიმის (ფორმა №პად-2) და ატმოსფერული ჰაერის დაცვის ღონისძიებების შესრულების (ფორმა №პად-3) აღრიცხვისათვის.

პად-ის ფორმების წარმოებას ახორციელებს საწარმო ან მისი დაკვეთით ფიზიკური ან იურიდიული პირი საქართველოს კანონმდებლობის შესაბამისად.

პად-ის ფორმებს ყოველკვარტალურად (ყოველი კვარტალის ბოლოს) აწარმოებენ მხოლოდ გარემოსდაცვითი გადაწყვეტილებისადმი დაქვემდებარებული საქმიანობის განმახორციელებელი ატმოსფერული ჰაერის დაბინძურების სტაციონარული ობიექტები.

საქართველოს გარემოს დაცვისა და სოფლის მეურნეობის სამინისტრო აწარმოებს მაგნე ნივთიერებათა გაფრქვევების სახელმწიფო აღრიცხვას. მაგნე ნივთიერებათა გაფრქვევების სახელმწიფო აღრიცხვა ხორციელდება მაგნე ნივთიერებათა გაფრქვევების სახელმწიფო აღრიცხვის ფორმების მიხედვით, რომლებსაც საქმიანობის სუბიექტები ყოველწლიურად, საანგარიშო წლის დასრულების შემდეგ 15 თებერვლამდე, ელექტრონული სისტემის (<http://emoe.gov.ge/>) მეშვეობით ავსებენ და შესათანხმებლად წარუდგენენ საქართველოს გარემოს დაცვისა და სოფლის მეურნეობის სამინისტროს, ხოლო აფხაზეთისა და აჭარის ავტონომიური რესპუბლიკების ტერიტორიაზე განთავსებული ატმოსფერული ჰაერის დაბინძურების სტაციონარული ობიექტების შემთხვევაში – აფხაზეთისა და აჭარის ავტონომიური რესპუბლიკების გარემოს დაცვისა და ბუნებრივი რესურსების შესაბამის სამსახურებს. საქართველოს გარემოს დაცვისა და სოფლის მეურნეობის სამინისტრო და აფხაზეთისა და აჭარის ავტონომიური რესპუბლიკების გარემოს დაცვისა და ბუნებრივი რესურსების შესაბამისი სამსახურები გადაწყვეტილებას წარუდგენილ მაგნე ნივთიერებათა გაფრქვევების სახელმწიფო აღრიცხვის ფორმების შეთანხმების თაობაზე იღებენ 15 მარტამდე.“

მაგნე ნივთიერებათა გაფრქვევების სახელმწიფო აღრიცხვის ფორმის შევსებას აწარმოებს ყველა ფიზიკური და იურიდიული (საკუთრებისა და სამართლებრივი ფორმის მიუხედავად) პირი, რომელთაც გააჩნიათ ატმოსფერული ჰაერის დაბინძურების სტაციონარული წყაროები.

პად-ის და მაგნე ნივთიერებათა გაფრქვევების სახელმწიფო აღრიცხვის ფორმებში წარმოდგენილი მონაცემების სისწორეზე პასუხისმგებლობა ეკისრება საქმიანობის სუბიექტს.

პასუხისმგებლობა ინსტრუქციის მოთხოვნათა დარღვევისათვის განისაზღვრება საქართველოს კანონმდებლობით.

პად-ის ფორმები წარმოადგენს მაგნე ნივთიერებათა გაფრქვევების სახელმწიფო აღრიცხვის საფუძველს, რომელსაც აწარმოებს საქართველოს გარემოს დაცვის სამინისტრო თანახმად "ატმოსფერული ჰაერის დაცვის შესახებ" საქართველოს კანონის 37-ე მუხლის მე-4 პუნქტისა.

ფორმა №პად-1 (იხ. წინამდებარე მონიტორინგის გეგმის დანართი 3) არის საწარმოში ატმოსფერული ჰაერის დაბინძურების წყაროების და მათი მახასიათებლების აღრიცხვიანობის დამადასტურებელი პირველადი დოკუმენტი. ფორმა №პად-1-ში ჩანაწერები წარმოებს დაბინძურების წყაროების პარამეტრების გაზომვების მონაცემების და აღებული სინჯების ლაბორატორული ანალიზების დეტალური დამუშავების საფუძველზე. თუ მოცემულ ეტაპზე რომელიმე მაგნე ნივთიერების პარამეტრების განსაზღვრის ინსტრუმენტული მეთოდის არაარსებობის ან რაიმე სხვა ობიექტური მიზეზების გამო შეუძლებელია ინსტრუმენტალური მეთოდები. მაგნე ნივთიერებათა ფაქტიური

გაფრქვევების ინტენსიობების დადგენა. ამ შემთხვევაში დასაშვებია დასადგენ პარამეტრთა დადგენა თეორიული გაანგარიშებების საფუძველზე სააღრიცხვო დოკუმენტაციის, მატერიალური ბალანსის მეთოდებისა და სპეციალური დარგობრივი მეთოდების გამოყენებით.

ფორმა №3ად-2-ის (იხ. წინამდებარე მონიტორინგის გეგმის დანართი 4) შევსება ხდება ყველა იმ საწარმოში, რომლებსაც გააჩნია ატმოსფერული ჰაერის დაბინძურებისაგან დამცავი აირმტვერდამჭერი მოწყობილობები.

ფორმა №3ად-3 (იხ. წინამდებარე მონიტორინგის გეგმის დანართი 5) ივსება საწარმოების მიერ იმ ღონისძიებების შესრულების აღრიცხვისათვის, რომლებიც უზრუნველყოფენ ატმოსფერულ ჰაერში გაფრქვეულ მავნე ნივთიერებათა რაოდენობის შემცირებას.

3ად-ის ფორმების საწარმოებლად საწარმოს უნდა გააჩნდეს მავნე ნივთიერებათა გამოყოფის და გაფრქვევის წყაროების განლაგების სქემა მასზე წარმოების (საამქროს, უბნის) მავნე ნივთიერებათა გამოყოფის და გაფრქვევის წყაროების ნომრების ჩვენებით (იხ. წინამდებარე მონიტორინგის გეგმის დანართი 2). მათ წარმოებას ყოველკვარტალურად ახორციელებს საწარმო ან მისი დამკვეთი. ფიზიკური ან იურიდიული პირი საქართველოს კანონმდებლობის შესაბამისად, მათი შევსების სიზუსტეს ხელმოწერით ადასტურებს საწარმოს ხელმძღვანელის მიერ უფლებამოსილი პირი ატმოსფერული ჰაერის დაცვის საკითხებზე

თვითმონიტორინგის წარმოებასთან ერთად მნიშვნელოვან გარემოსდაცვით ღონისძიებად ითვლება და საწარმოო ობიექტის გარემოზე ზემოქმედების უშუალო შეფასება დიდადა დამოკიდებული სრული ტექნოლოგიური დატვირთვის პირობებში ჩატარებული გარემოში მავნე ნივთიერებების გამოყოფის აღრიცხვიანობის შედეგებზე.

ატმოსფერული ჰაერის დაბინძურების წყაროების და მათ მიერ გაფრქვეულ დამაბინძურებელ ნივთიერებათა აღრიცხვიანობის მიზანს წარმოადგენს საწყისი მონაცემების დადგენა ისეთი საკითხების გადასაწყვეტად, როგორიცაა:

- ატმოსფერულ ჰაერში დამაბინძურებელ ნივთიერებათა გამოფრქვევების შედეგად გარემოზე ზემოქმედების ხარისხის შეფასება;
- ატმოსფერულ ჰაერში დამაბინძურებელ ნივთიერებათა გამოფრქვევების ნორმატივების დადგენა, როგორც ცალკეული წყაროსთვის, ისე მთლიანად საწარმოსათვის;
- ატმოსფერულ ჰაერში დამაბინძურებელ ნივთიერებათა გამოფრქვევების შეზღუდვის მიზნით დადგენილი ნორმატივების დაცვის კონტროლის ორგანიზაცია;
- საწარმოში არსებული აირმტვერდამჭერი მოწყობილობების ტექნიკური მდგომარეობის შეფასება;
- საწარმოში გამოყენებული ტექნოლოგიური პროცესების ეკოლოგიური მახასიათებლების შეფასება;
- საწარმოში გამოყენებული ნედლეულისა და რესურსების ნარჩენების უტილიზაციის ეფექტურობის შეფასება;

2.2. მონიტორინგის ჩატარების პირობები, მოთხოვნები და მეთოდოლოგია

ატმოსფერული ჰაერის დაბინძურების წყაროების და მათ მიერ გაფრქვეულ დამაბინძურებელ ნივთიერებათა მონიტორინგის მიზანს წარმოადგენს განხილული საწარმოს გარემომცველი ატმოსფერული ჰაერის ფაქტიური მდგომარეობის განსაზღვრისათვის და გარემოსდაცვითი ღონისძიებების განხორციელებისათვის რეალური მონაცემების დადგენა. მონიტორინგის გეგმის განხორციელება ისეთი საკითხების ეფექტური გადაწყვეტის საშუალებას იძლევა, როგორიცაა:

- ატმოსფერულ ჰაერში დამაბინძურებელ ნივთიერებათა გამოფრქვევების შედეგად გარემოზე ზემოქმედების მახასიათებელთა დადგენა;
- ატმოსფერულ ჰაერში დამაბინძურებელ ნივთიერებათა გამოფრქვევების ნორმატივების შესაბამისად აუცილებლობის შემთხვევებში გარემოზე მავნე გავლენის შემარბილებელი ღონისძიებების გატარება, როგორც ცალკეული წყაროსთვის, ისე მთლიანად საწარმოსათვის;
- ატმოსფერულ ჰაერში დამაბინძურებელ ნივთიერებათა გამოფრქვევების შეზღუდვის მიზნით დადგენილი ნორმატივების დაცვის კონტროლის ორგანიზაცია;
- საწარმოში გამოყენებული ტექნოლოგიური პროცესების ეკოლოგიური მახასიათებლების შეფასება;
- საწარმოში გამოყენებული ნედლეულისა და რესურსების ნარჩენების უტილიზაციის ეფექტურობის შეფასება;
- საწარმოში ატმოსფერული ჰაერის დაცვის ღონისძიებათა დაგეგმვა.

მოქმედ საწარმოებში ატმოსფერული ჰაერის მდგომარეობის მონიტორინგის ჩატარების ორგანიზაციისა და მისი შედეგების დოკუმენტალურად გაფორმების ძირითადი მოთხოვნები და მითითებები დადგენილია საქართველოს გარემოს დაცვისა და სოფლის მეურნეობის სამინისტროს მიერ, რომელთა დეტალური გადმოცემა განხორციელებულია მოცემული დოკუმენტის მეორე თავში. ეს მოთხოვნები და მითითებები განკუთვნილია საქართველოს ტერიტორიაზე განლაგებულ სამრეწველო, სატრანსპორტო, სასოფლო - სამეურნეო და სხვა დანიშნულების ობიექტებისა და საწარმოებისათვის, რომელთაც გააჩნიათ ატმოსფერული ჰაერის დაბინძურების სტაციონალური წყაროები.

საკანონმდებლო მოთხოვნების გათვალისწინებით, დაბინძურების სტაციონარული წყაროებიდან ატმოსფერულ ჰაერში გაფრქვევების ფაქტობრივი რაოდენობა დგინდება ატმოსფერული ჰაერის მავნე ნივთიერებებით დაბინძურების კონტროლისათვის დადგენილი გამოყენებითი მეთოდების საშუალებით (საქართველოს კანონი “ატმოსფერული ჰაერის დაცვის შესახებ”, მუხლი 42).

გამოყენებით მეთოდებს განეკუთვნება:

- ა) დაბინძურების სტაციონარული წყაროებიდან ატმოსფერულ ჰაერში გაფრქვევების ფაქტობრივი რაოდენობის დადგენის ინსტრუმენტული მეთოდი, რომლის საფუძველია დაბინძურების სტაციონარული წყაროებიდან ატმოსფერულ ჰაერში გაფრქვევების ფაქტობრივი რაოდენობის დადგენა სპეციალური გამზომ - საკონტროლო აპარატურის გამოყენებით;
- ბ) დაბინძურების სტაციონარული წყაროებიდან ატმოსფერულ ჰაერში გაფრქვევების ფაქტობრივი რაოდენობის განსაზღვრის საანგარიშო მეთოდი. საანგარიშო მეთოდების საფუძველია დაბინძურების სტაციონარული წყაროებიდან ატმოსფერულ ჰაერში გაფრქვევების ფაქტობრივი რაოდენობის დადგენა სპეციალური დარგობრივი საანგარიშო მეთოდიკების გამოყენებით.

აღნიშნულიდან გამომდინარე, ატმოსფერულ ჰაერში დამაბინძურებელ ნივთიერებათა გამოფრქვევების მონიტორინგის ჩატარებისას, საჭიროების მიხედვით შესაძლებელია გამოყენებულ იქნეს გაზომვების პირდაპირი მეთოდები, დამყარებული უშუალოდ ინსტრუმენტალურ გაზომვებზე, აგრეთვე დასადგენი პარამეტრების თეორიული გაანგარიშებები, სპეციალური დარგობრივი მეთოდიკების გამოყენებით. აღნიშნული მეთოდების გამოყენების მიზანშეწონილობისა და რეგულირების მიზნით, კანონმდებლობით დადგენილია გარემოსდაცვით ორგანოებთან შესაბამისი შეთანხმებების პროცედურების ჩატარება. დარგობრივი, საწარმო ობიექტთაგან ატმოსფერული ჰაერის დამაბინძურებელ გამოფრქვევათა მონიტორინგის არსებული მეთოდებიდან (ანალიზურ-ექსპერიმენტული, ბალანსური და ხვედრითი გაფრქვევის კოეფიციენტების გამოყენებით) ბალანსურ მეთოდს იმ შემთხვევაში ეძლევა უპირატესობა, როცა არ არის ანალიზურ-ექსპერიმენტული

მეთოდით გამოფრქვევათა აღრიცხვის პრაქტიკული შესაძლებლობა. ამის გამო, განხილული საწარმოსათვის ჰაერის დამაბინძურებელ ნივთიერებათა ატმოსფერული გაფრქვევების მონიტორინგული მაჩვენებლების დასადგენად რეკომენდებულია საანგარიშო მეთოდის გამოყენება (თანახმად მეორე თავში მიღებული მეთოდოლოგიისა).

2.3. მონიტორინგის უბნები, საკონტროლო წერტილები და კვლევის პერიოდულობა

ატმოსფეროს მდგომარეობის მონიტორინგის ჩატარებისათვის აუცილებელია ატმოსფეროზე ზემოქმედების უბნების ფუნქციონირებისა და მავნე ნივთიერებათა ატმოსფეროში გამომფრქვევი დანადგარების ექსპლუატაციის პირობების სრულად ასახვა, მონიტორინგის ჩატარების ძირითადი პრინციპების გასახორციელებლად აუცილებელია საკონტროლო წერტილების ისე შერჩევა, რომ გათვალისწინებული იქნეს მონიტორინგული დაკვირვებები თითოეულ საწარმოო საამქროში (იხ.ნახაზი 2.3.2. საწარმოს მავნე ნივთიერებათა გამოყოფის და გაფრქვევის წყაროების განლაგების სქემა).

საწარმოო შენობაში განთავსებული იქნება შემდეგი ფუნქციური დანიშნულების საწარმოო ერთეულები:

ა) საწარმოო საამქრო №1:

I. ალუმინის დნობის უბანი:

1. ინდუქციური ღუმელი. 2. გაციების სისტემის წყლის ავზი; 3. წიდასაყრელი.

ბ) საწარმოო საამქრო №2

II. ხის ნახშირის წარმოება:

4. ხის ნახშირის წარმოების დანადგარი;

გ) საწარმოო საამქრო №3:

III. საყოფაცხოვრებო ელექტრონული მოწყობილობების (ტელევიზორი, კომპიუტერი) გადამუშავების უბანი:

5. საყოფაცხოვრებო ელექტრონული მოწყობილობების (ტელევიზორი, კომპიუტერი) დასაშლელი მოწყობილობა;

IV. ალუმინის ქილების გადამუშავების უბანი:

6. ალუმინის ქილების დასაქუცმაცებელი დანადგარი; 7. დაქუცმაცებული ალუმინის დასაწნეხი დანადგარი.

დ) საწარმოო საამქრო №4:

V. ელექტროკაბელების გადამუშავების უბანი:

8. ელექტროკაბელის გასაფცქნელი დანადგარი; 9. ელექტროკაბელის გასაფცქნელი დანადგარი;

VI. ალუმინ-პოლიმერის მოსაპირკეთებელი ფილების ნარჩენების (ჩამონაჭერები) გადამუშავების უბანი:

10. ალუმინ-პოლიმერის მოსაპირკეთებელი ფილების ნარჩენების (ჩამონაჭერები) დასაშლელი დანადგარი;

VII. ზეთის ფილტრების გადამუშავების უბანი:

11. ზეთის ფილტრების დასაჭრელი ლენტური ხერხი;

ე) საწარმოო საამქრო №5:

VIII. საბურავების გადამუშავების უბანი:

12. საბურავების გვერდების მოსაჭრელი დანადგარი; 13. გვერდებ მოჭრილი საბურავების დაჭრა დანადგარი; 14. პირველადი დაქუცმაცება დანადგარი; 15. საბოლოო დაქუცმაცება დანადგარი; 16. მაგნიტური სეპარატორი; 17. კორდის მოშორება; 18. გაცრა;

ვ) საწარმოო საამქრო №6:

IX. ნახერხის გადამუშავება:

19. ნახერხის გადამუშავების ტექნოლოგიური დანადგარი.

ზ) საწარმოო საამქრო №7:

X. ნამუშევარი ზეთების გადამუშავება:

20. ზეთების გადამუშავების ტექნოლოგიური დანადგარი; 21. შემკრები ავზები;

მონიტორინგის გეგმაში ასევე მიზანშეწონილია, რომ მავნე ნივთიერებათა ემისიების განსაზღვრის ერთ-ერთ წერტილად აღებულ იქნეს უახლოესი დასახლებული პუნქტი.

საწარმო ობიექტებისათვის ატმოსფერული ჰაერის დამაბინძურებელ გამოფრქვევათა მონიტორინგის არსებული მეთოდებიდან (ანალიზურ-ექსპერიმენტული, ბალანსური და ხვედრითი გაფრქვევის კოეფიციენტების გამოყენებით) საწარმოსათვის ჰაერის დამაბინძურებელ ნივთიერებათა ატმოსფერული გაფრქვევების მონიტორინგული მაჩვენებლების დასადგენად საწარმოო უბნებისათვის რეკომენდებულია საანგარიშო მეთოდის გამოყენება, ხოლო უახლოესი დასახლებული პუნქტისათვის ინსტრუმენტალური მეთოდი.

საწარმოს მავნე ნივთიერებათა გამოყოფის და გაფრქვევის წყაროების განლაგების სქემა წარმოდგენილია ნახაზზე 2.3.2.

მონიტორინგის შედეგების ფიქსირების ფორმები და დაბინძურების სტაციონარული წყაროებიდან ატმოსფერულ ჰაერში გაფრქვევების ფაქტობრივი რაოდენობის შესატყვისი ინფორმაციის ხელმისაწვდომობის უზრუნველყოფა დარეგულირებულია საქართველოს კანონმდებლობით. ნორმატიული საკანონმდებლო მოთხოვნების გათვალისწინებით მონიტორინგული დაკვირვებების წერტილები, მონიტორინგის მახასიათებლები და ჩატარების პერიოდულობა ასახულია ცხრილში 2.3.1 და ნაჩვენებია საწარმოს ადგილმდებარეობის სიტუაციური გეგმაზე - ნახაზი 2.3.1.

რეგულარულად, კვარტალური პერიოდულობით მონიტორინგული მასალები ანალიზდება და ივსება დაბინძურების სტაციონარული წყაროებიდან, აგრეთვე მობილური წყაროებიდან ატმოსფერულ ჰაერში გაფრქვევების ფაქტობრივი რაოდენობის საანგარიშგებო ფორმები ფორმა პად-1, ფორმა პად-2 და ფორმა პად-3 (იხ. დანართი 1-3). ფორმებში წარმოდგენილი მონაცემები წარმოადგენს საფუძველს მავნე ნივთიერებათა გარფრქვევების სახელმწიფო აღრიცხვის ფორმის (იხ. დანართი 4) შესავსებად, რომელიც ანგარიშგების ელექტრონული სისტემის საშუალებით შესათანხმებლად წარდგენილი უნდა იქნეს საქართველოს გარემოს დაცვისა და სოფლის მეურნეობის სამინისტროში ყოველი წლის 15 თებერვლამდე.

ცხრილი 2.3.1. ატმოსფერულ ჰაერში ემისიების შეფასებისათვის მონიტორინგის მახასიათებლები და ჩატარების პერიოდულობა

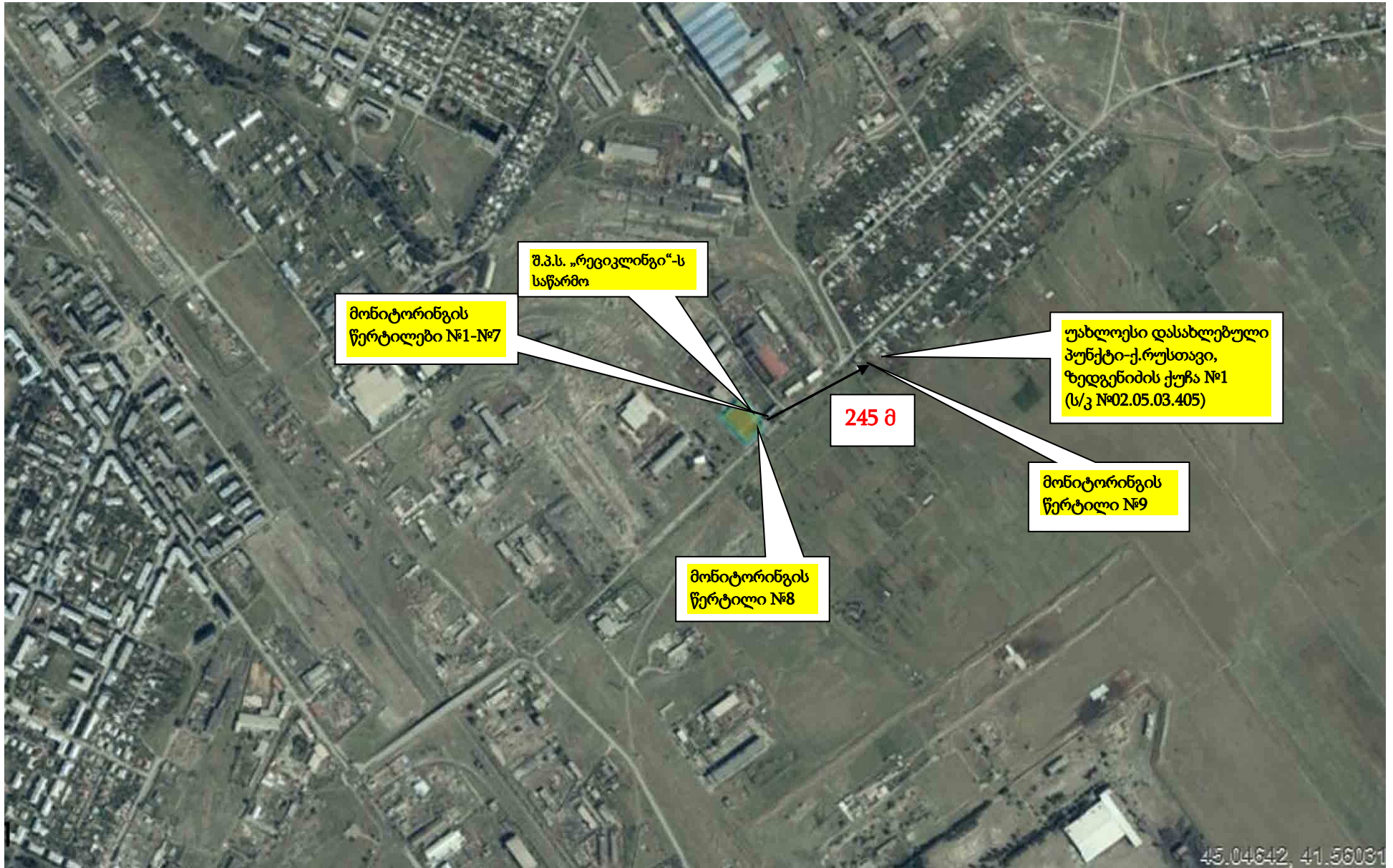
| № | ატმოსფერულ ჰაერში ემისიების შეფასებისათვის შერჩეული საკონტროლო წერტილები | სინჯების აღების პერიოდულობა | ატმოსფერულ ჰაერში გაფრქვეული მავნე ნივთიერებები | | | | | |
|---|--|-----------------------------|---|---|------------------------------------|-----------------|--|---------------------|
| | | | ალუმინის ოქსიდი | აზოტის (IV) ოქსიდი (აზოტის დიოქსიდი), NO ₂ | გოგირდის დიოქსიდი, SO ₂ | ნახშირჟანგი, CO | ალკანები (ნაჯერი ნახშირწყალბადები C ₁₂ -C ₁₉) | შეწონილი ნაწილაკები |
| 1 | საწარმოო საამქრო №1 | კვარტალში ერთხელ | + | + | + | + | + | + |
| 2 | საწარმოო საამქრო №2 | კვარტალში ერთხელ | - | + | + | + | + | + |
| 3 | საწარმოო საამქრო №3 | კვარტალში ერთხელ | - | - | - | - | - | + |
| 4 | საწარმოო საამქრო №4 | კვარტალში ერთხელ | - | - | - | - | - | + |
| 5 | საწარმოო საამქრო №5 | კვარტალში ერთხელ | - | - | - | - | - | + |
| 6 | საწარმოო საამქრო №6 | კვარტალში ერთხელ | - | - | - | - | - | + |
| 7 | საწარმოო საამქრო №7 | კვარტალში ერთხელ | - | - | - | - | + | - |
| 8 | სამრეწველო მოედანი | კვარტალში ერთხელ | + | + | + | + | + | + |
| 9 | უახლოესი დასახლებული პუნქტი | კვარტალში ერთხელ | + | + | + | + | + | + |

შენიშვნა: 1. ავარიული გაფრქვევების (ზალპური) შემთხვევაში სინჯების აღება მოხდება ყოველდღიურად;

2. კონკრეტული გეგმის დამტკიცება საწარმოს მიერ უნდა მოხდეს გეგმის განხორციელებაზე პასუხისმგებელი ფიზიკური, ან იურიდიული პირების მითითებით.

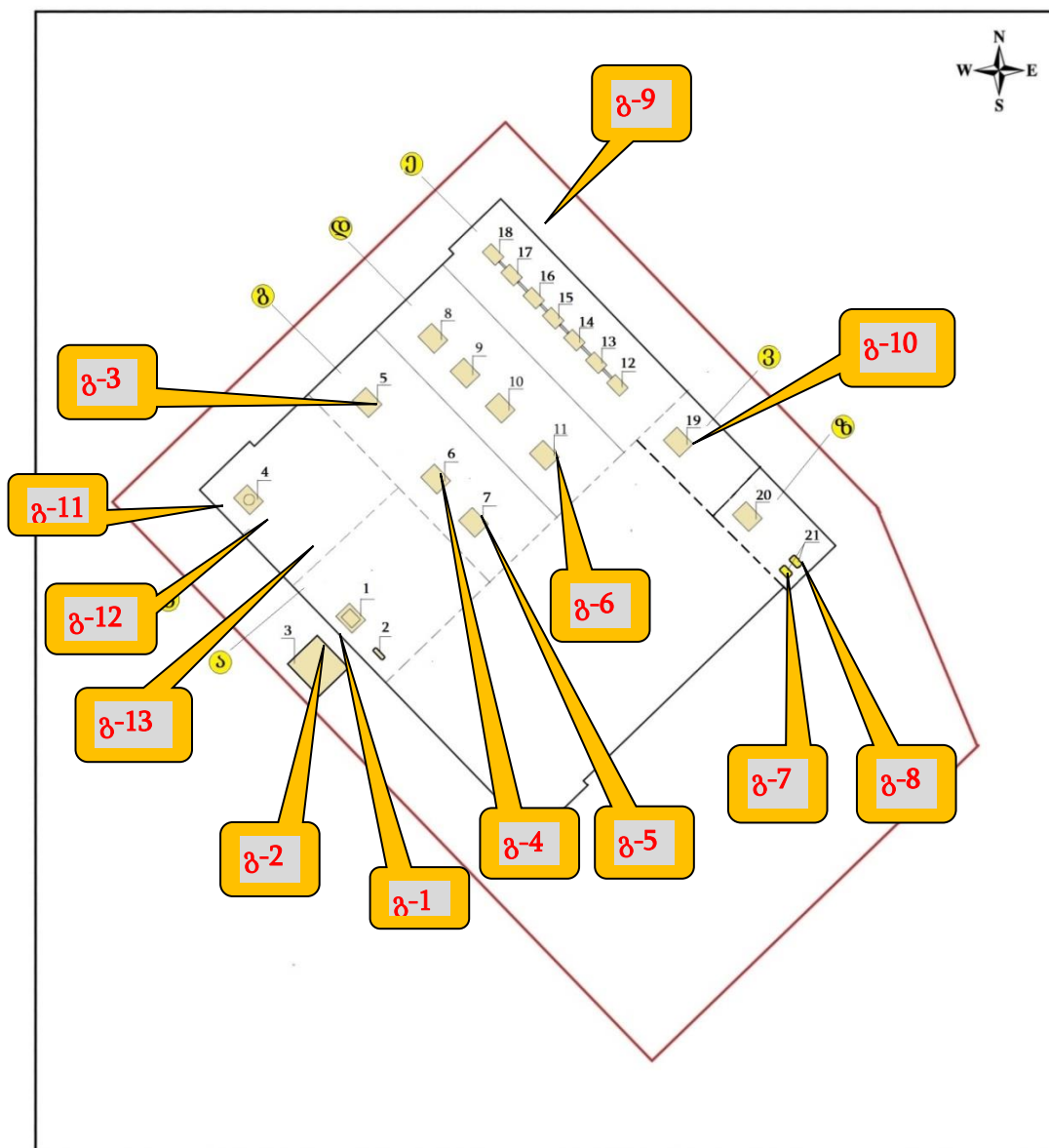
3. წყარო: <http://maps.napr.gov.ge>

ნახაზი 2.3.1. საწარმოს ადგილმდებარეობის სიტუაციური გეგმა



წყარო: <http://maps.napr.gov.ge>

ნახაზი 2.3.2. საწარმოს მავნე ნივთიერებათა გამოყოფის და გაფრქვევის წყაროების განლაგების სქემა



ექსპლიკაცია: ა) საწარმოო საამქრო №1: I. ალუმინის დნობის უბანი: 1. ინდუქციური ღუმელი. 2. გაციების სისტემის წყლის ავზი; 3. წიდასაყრელი. ბ) საწარმოო საამქრო №2: II. ხის ნახშირის წარმოება: 4. ხის ნახშირის წარმოების დანადგარი; გ) საწარმოო საამქრო №3: III. საყოფაცხოვრებო ელექტრონული მოწყობილობების (ტელევიზორი, კომპიუტერი) გადამუშავების უბანი: 5. საყოფაცხოვრებო ელექტრონული მოწყობილობების (ტელევიზორი, კომპიუტერი) დასაშლელი მოწყობილობა; IV. ალუმინის ქილების გადამუშავების უბანი: 6. ალუმინის ქილების დასაქუცმაცებელი დანადგარი; 7. დაქუცმაცებული ალუმინის დასაწნეხი დანადგარი. დ) საწარმოო საამქრო №4: V. ელექტროკაბელების გადამუშავების უბანი: 8. ელექტროკაბელების გასაფრქვევნი დანადგარი; 9. ელექტროკაბელების გასაფრქვევნი დანადგარი; VI. ალუმინ-პოლიმერის მოსაპირკეთებელი ფილების ნარჩენების (ჩამონაჭერები) გადამუშავების უბანი: 10. ალუმინ-პოლიმერის მოსაპირკეთებელი ფილების ნარჩენების (ჩამონაჭერები) დასაშლელი დანადგარი; VII. ზეთის ფილტრების გადამუშავების უბანი: 11. ზეთის ფილტრების დასაჭრელი ლენტური ხერხი; ე) საწარმოო საამქრო №5: VIII. საბურავების გადამუშავების უბანი: 12. საბურავების გვერდების მოსაჭრელი დანადგარი; 13. გვერდებ მოჭრილი საბურავების დაჭრა დანადგარი; 14. პირველადი დაქუცმაცება დანადგარი; 15. საბოლოო დაქუცმაცება დანადგარი; 16. მაგნიტური სეპარატორი; 17. კორდის მოშორება; 18. გაცრა; ვ) საწარმოო საამქრო №6: IX. ნახერხის გადამუშავება: 19. ნახერხის გადამუშავების ტექნოლოგიური დანადგარი. ზ) საწარმოო საამქრო №7: X. ნამუშევარი ზეთების გადამუშავება: 20. ზეთების გადამუშავების ტექნოლოგიური დანადგარი; 21. შემკრები ავზები;

3. ხმაურის მონიტორინგი და მისი განხორციელების გეგმა

3.1. მონიტორინგის ჩატარების პირობები, მოთხოვნები და მეთოდика

ხმაურის მონიტორინგი განხორციელდება კვარტალში ერთხელ, საწარმოს სრული დატვირთვით მოქმედების დროს - მის ჩატარებაზე უფლებამოსილი აკრედიტებული ორგანოს (სპეციალისტთა ჯგუფის) მიერ, რომელთანაც გაფორმდება სათანადო ხელშეკრულება.

მონიტორინგის ჩატარების პირობები, მოთხოვნები და მეთოდика განისაზღვრება სათანადო საკანონმდებლო და ნორმატიული აქტების საფუძველზე.

3.2. მონიტორინგის უბნები, საკონტროლო წერტილები და კვლევის პერიოდულობა

ხმაურის მონიტორინგის ჩატარებისათვის აუცილებელია შეირჩეს ამ მახასიათებლით განსაკუთრებით გამორჩეული საწარმოო უბნები, ასეთ უბნებად ითვლება საწარმოო საამქროები (იხ.ნახაზი 2.3.2. საწარმოს მავნე ნივთიერებათა გამოყოფის და გაფრქვევის წყაროების განლაგების სქემა).

მონიტორინგის გეგმაში ასევე მიზანშეწონილია, რომ ხმაურის გავრცელების განსაზღვრის წერტილებად აღებული იქნეს სამრეწველო მოედანი და უახლოესი დასახლებული პუნქტი(იხ.ნახაზი 2.3.1. საწარმოს ადგილმდებარეობის სიტუაციური გეგმა).

მონიტორინგული დაკვირვებების წერტილები და ინსტრუმენტალური გაზომვების ჩატარების პერიოდულობა ასახულია ცხრილში 3.2.1.

ცხრილი 3.2.1. ხმაურის გავრცელების შეფასებისათვის ინსტრუმენტალური გაზომვების ჩატარების წერტილები და პერიოდულობა

| № | ხმაურის გავრცელების შეფასებისათვის შერჩეული საკონტროლო წერტილები | ინსტრუმენტალური გაზომვები ჩატარების პერიოდულობა |
|---|--|--|
| 1 | საწარმოო საამქრო №1 | <ul style="list-style-type: none"> წელიწადში 2- ჯერ; საჩივრების არსებობის შემთხვევაში ან სარემონტო სამუშაოების ჩატარების შემდეგ. |
| 2 | საწარმოო საამქრო №2 | <ul style="list-style-type: none"> წელიწადში 2- ჯერ; საჩივრების არსებობის შემთხვევაში ან სარემონტო სამუშაოების ჩატარების შემდეგ. |
| 3 | საწარმოო საამქრო №3 | <ul style="list-style-type: none"> წელიწადში 2- ჯერ; საჩივრების არსებობის შემთხვევაში ან სარემონტო სამუშაოების ჩატარების შემდეგ. |
| 4 | საწარმოო საამქრო №4 | <ul style="list-style-type: none"> წელიწადში 2- ჯერ; საჩივრების არსებობის შემთხვევაში ან სარემონტო სამუშაოების ჩატარების შემდეგ. |
| 5 | საწარმოო საამქრო №5 | <ul style="list-style-type: none"> წელიწადში 2- ჯერ; საჩივრების არსებობის შემთხვევაში ან სარემონტო სამუშაოების ჩატარების შემდეგ. |
| 6 | საწარმოო საამქრო №6 | <ul style="list-style-type: none"> წელიწადში 2- ჯერ; საჩივრების არსებობის შემთხვევაში ან სარემონტო სამუშაოების ჩატარების შემდეგ. |

| | | |
|---|-----------------------------|--|
| 7 | საწარმოო საამქრო №7 | <ul style="list-style-type: none"> • წელიწადში 2- ჯერ; • საჩივრების არსებობის შემთხვევაში ან სარემონტო სამუშაოების ჩატარების შემდეგ. |
| 8 | სამრეწველო მოედანი | <ul style="list-style-type: none"> • წელიწადში 2- ჯერ; • საჩივრების არსებობის შემთხვევაში ან სარემონტო სამუშაოების ჩატარების შემდეგ. |
| 9 | უახლოესი დასახლებული პუნქტი | <ul style="list-style-type: none"> • წელიწადში 2- ჯერ; • საჩივრების არსებობის შემთხვევაში ან სარემონტო სამუშაოების ჩატარების შემდეგ. |

შენიშვნა: 1. წყარო: <http://maps.napr.gov.ge>

დანართი 1. ატმოსფერული ჰაერის დაბინძურების სტაციონარული წყაროების და მავნე ნივთიერებათა გაფრქვევების აღრიცხვის ფორმა №3ად-1

წარმოების (საამქროს, უბნის) დასახელება

| მავნე ნივთიერებათა გამოყოფის წყაროს (წყაროების ჯგუფის) ნომერი და დასახელება | მავნე ნივთიერებათა გაფრქვევის წყაროს ნომერი და დასახელება | მავნე ნივთიერებათა გაფრქვევის სახე (ორგანიზებული ან არაორგანიზებული) | მავნე ნივთიერებათა გაფრქვევის წყაროს პარამეტრები | | სინჯების (გაზომვების) აღების თარიღი | სინჯების (გაზომვების) აღების ადგილი | აირჰაერმტვერნარევის პარამეტრები მავნე ნივთიერებათა გაფრქვევის წყაროს გამოსასვლელთან | | |
|---|---|--|--|---|-------------------------------------|-------------------------------------|---|---------------|------------------------------|
| | | | სიმაღლე, მ | დიამეტრი ან კვეთის ზომა, ხაზობრივი წყაროსათვის მისი სიგრძე, მ | | | ტემპერატურა, °C | სიჩქარე, მ/წმ | მოცულობა, მ ³ /სთ |
| 1 | 2 | 3 | 4 | 5 | 6 | 7 | 8 | 9 | 10 |
| | | | | | | | | | |

დანართი 1-ის გაგრძელება

| მავნე ნივთიერებათა დასახელება | მავნე ნივთიერებათა კონცენტრაცია გ/მ ³ | მავნე ნივთიერებათა გამოყოფის წყაროს (წყაროების ჯგუფის) მუშაობის დრო, სთ/კვარტალი ან ნახევარი წელი | სტაციონარული წყაროებიდან გამოყოფილი მავნე ნივთიერებათა რაოდენობა, ტონა/კვარტალი ან ნახევარი წელი | მათ შორის | | ატმოსფერულ ჰაერში გაფრქვეულ მავნე ნივთიერებათა რაოდენობა | | მავნე ნივთიერებათა გაფრქვევის დადგენილი ნორმა, გ/მ ³ | მავნე ნივთიერებათა გაფრქვევის განსაზღვრის მეთოდების დასახელება | №3ად-1 ფორმის შემდგომი ხელმოწერა და თარიღი |
|-------------------------------|--|---|--|---|--|--|-----------------------------|---|--|--|
| | | | | მოხვედრილი გაწმენდაზე, ტონა/კვარტალი ან ნახევარი წელი | დაჭერილი, ტონა/კვარტალი ან ნახევარი წელი | გ/მ ³ | ტ/კვარტალი ან ნახევარი წელი | | | |
| 11 | 12 | 13 | 14 | 15 | 16 | 17 | 18 | 19 | 20 | 21 |
| | | | | | | | | | | |

დანართი 2. აირმტვერდამჭერი და ტექნოლოგიური მოწყობილობების მუშაობის რეჟიმის აღრიცხვის ფორმა №3ად-2

წარმოების (საამქროს, უბნის) დასახელება

| აირმტვერდამჭერი მოწყობილობის დასახელება | მავნე ნივთიერებათა გამოყოფის წყაროს (წყაროების ჯგუფის) ნომერი და დასახელება | მავნე ნივთიერებათა გაფრქვევის წყაროს ნომერი და დასახელება | ნამუშევარი საათების რაოდენობა კვარტალში ან ნახევარ წელში | | აირმტვერდამჭერი მოწყობილობის მოცდენის დრო ტექნოლოგიური მოწყობილობის მუშაობისას, სთ/კვარტალი ან ნახევარი წელი | აირმტვერდამჭერი მოწყობილობის მუშაობისას მისი ცალკეული აპარატების მოცდენის დრო, სთ/კვარტალი ან ნახევარი წელი | აირმტვერდამჭერი მოწყობილობის (მისი ცალკეული აპარატების) მოცდენის მიზეზი | №3ად-2 ფორმის შემვსების ხელმოწერა და თარიღი |
|---|---|---|--|--|--|---|---|---|
| | | | აირმტვერდამჭერი მოწყობილობისთვის | აირმტვერდამჭერი მოწყობილობასთან დაკავშირებული ტექნოლოგიური მოწყობილობისათვის | | | | |
| 1 | 2 | 3 | 4 | 5 | 6 | 7 | 8 | 9 |
| | | | | | | | | |

დანართი 3. ატმოსფერული ჰაერის დაცვის ღონისძიებების შესრულების აღრიცხვის ფორმა №3ად-3

| წარმოების (საამქროს, უბნის) და ტექნოლოგიური მოწყობილობის დასახელება | დაგეგმილი ღონისძიების დასახელება | ღონისძიების შესრულების ვადა | ღონისძიების შესრულების (დანერგვის) აქტის ნომერი და თარიღი | მავნე ნივთიერებათა დასახელება | ატმოსფერულ ჰაერში მავნე ნივთიერებათა გაფრქვევების ფაქტობრივი შემცირება ღონისძიებების ჩატარების შემდეგ, ტ | | | | | №3ად-3 ფორმის შემვსების ხელმოწერა და თარიღი |
|---|----------------------------------|-----------------------------|---|-------------------------------|--|--------------------------------|----|-----|----|---|
| | | | | | სულ | მათ შორის კვარტალების მიხედვით | | | | |
| | | | | | | I | II | III | IV | |
| 1 | 2 | 3 | 4 | 5 | 6 | 7 | 8 | 9 | 10 | 11 |
| | | | | | | | | | | |

დანართი 4. მავნე ნივთიერებათა გაფრქვევების სახელმწიფო აღრიცხვის ფორმა

| | |
|--------------------------------------|--|
| საწარმოს დასახელება | |
| საიდენტიფიკაციო კოდი | |
| იურიდიული მისამართი, ტელეფონი | |
| ფაქტიური მისამართი, ტელეფონი | |
| GPS კოორდინატები (UTM WGS 1984 | |
| ელექტრონული-ფოსტა | |
| ეკონომიკური საქმიანობის სახე | |
| გამომშვებული პროდუქციის სახეობა და | |
| მოხმარებული ნედლეულის სახეობა და | |
| მოხმარებული საწვავის სახეობა და | |
| საწვავის ხვედრითი თბოშემცველობა | |
| სამუშაო საათების რაოდენობა წელიწადში | |
| საანგარიშო 20----- წელი | |

ატმოსფერულ ჰაერში მავნე ნივთიერებათა გამოყოფა, გაწმენდა და გაფრქვევა, ტონა/წელი

| № | მავნე ნივთიერებათა სახეობა | სტაციონარულიწყაროები და გამოყოფილ მავნე ნივთიერებათა რაოდენობა | მათ შორის | | გაფრქვეულ მავნე ნივთიერებათა რაოდენობა, სვ.3-სვ.5 | საანგარიშო წელსმავნე ნივთიერებათა გაფრქვევის ნორმა |
|---|--|--|---------------------|----------|---|--|
| | | | მოხვედრილი გამწმენდ | დაჭერილი | | |
| 1 | 2 | 3 | 4 | 5 | 6 | 7 |
| სულ მყარი (№1-7), მათ შორის | | | | | | |
| 1 | მტვერი | | | | | |
| 2 | ჰვარტლი, C | | | | | |
| 3 | მანგანუმის ორჟანგი, MnO ₂ | | | | | |
| 4 | ვანადიუმის ხუთჟანგი, V ₂ O ₅ | | | | | |
| 5 | ბენზ(ა)პირენი, C ₂₀ H ₁₂ | | | | | |
| 6 | | | | | | |
| 7 | | | | | | |
| სულ აირადი (№8-13), მათ შორის | | | | | | |
| 8 | გოგირდის ორჟანგი, SO ₂ | | | | | |
| 9 | აზოტის ჟანგბადი, NO _x | | | | | |
| 10 | ნახშირჟანგი, CO | | | | | |
| 11 | ნახშირწყალბადები, C _x H _y | | | | | |
| 12 | | | | | | |
| 13 | | | | | | |
| სულ მძიმე ლითონები (№14-23), მათ შორის | | | | | | |
| 14 | ტყვია, Pb | | | | | |

| | | | | | |
|----|--------------------------------|--|--|--|--|
| 15 | კადმიუმი, Cd | | | | |
| 16 | ვერცხლისწყალი, Hg | | | | |
| 17 | დარიშხანი, As | | | | |
| 18 | ქრომი, Cr | | | | |
| 19 | სპილენძი, Cu | | | | |
| 20 | ნიკელი, Ni | | | | |
| 21 | სელენი, Se | | | | |
| 22 | თუთია, Zn | | | | |
| 23 | | | | | |
| 24 | ნახშირორჟახვი, CO ₂ | | | | |

შენიშვნა: მონაცემებს საწვავის ხვედრითი თბოშემცველობის და მძიმე ლითონების გაფრქვევების შესახებ ავსებენ მხოლოდ ელექტროსადგურები, მეტალურგიული საწარმოები, მინისა და მინის პროდუქციის საწარმოები, სრული ტექნოლოგიური ციკლის მქონე (კლინკერის მიღებით) ცემენტის საწარმოები.